

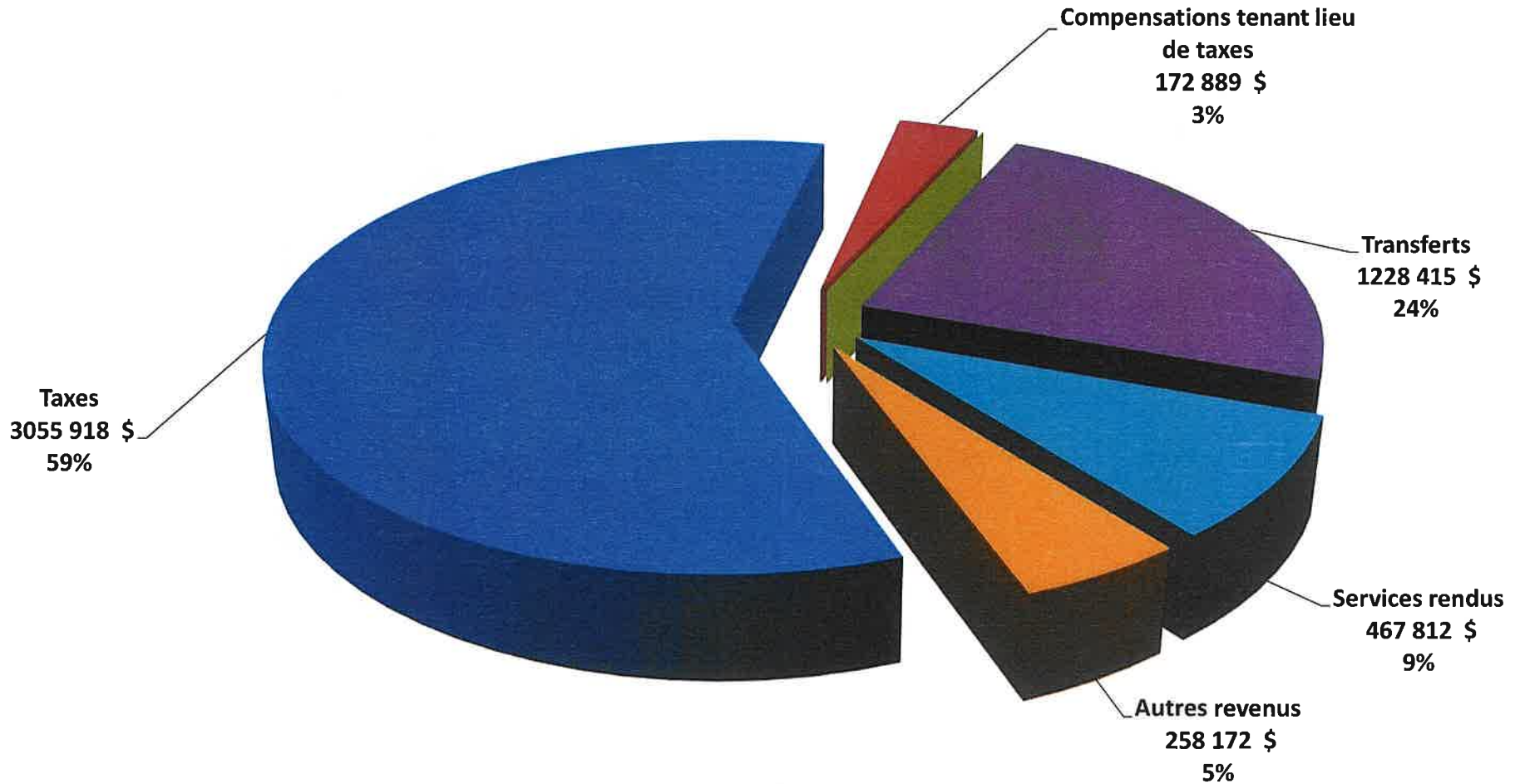
Ville de Saint-Pamphile

**Rapport financier  
2024**

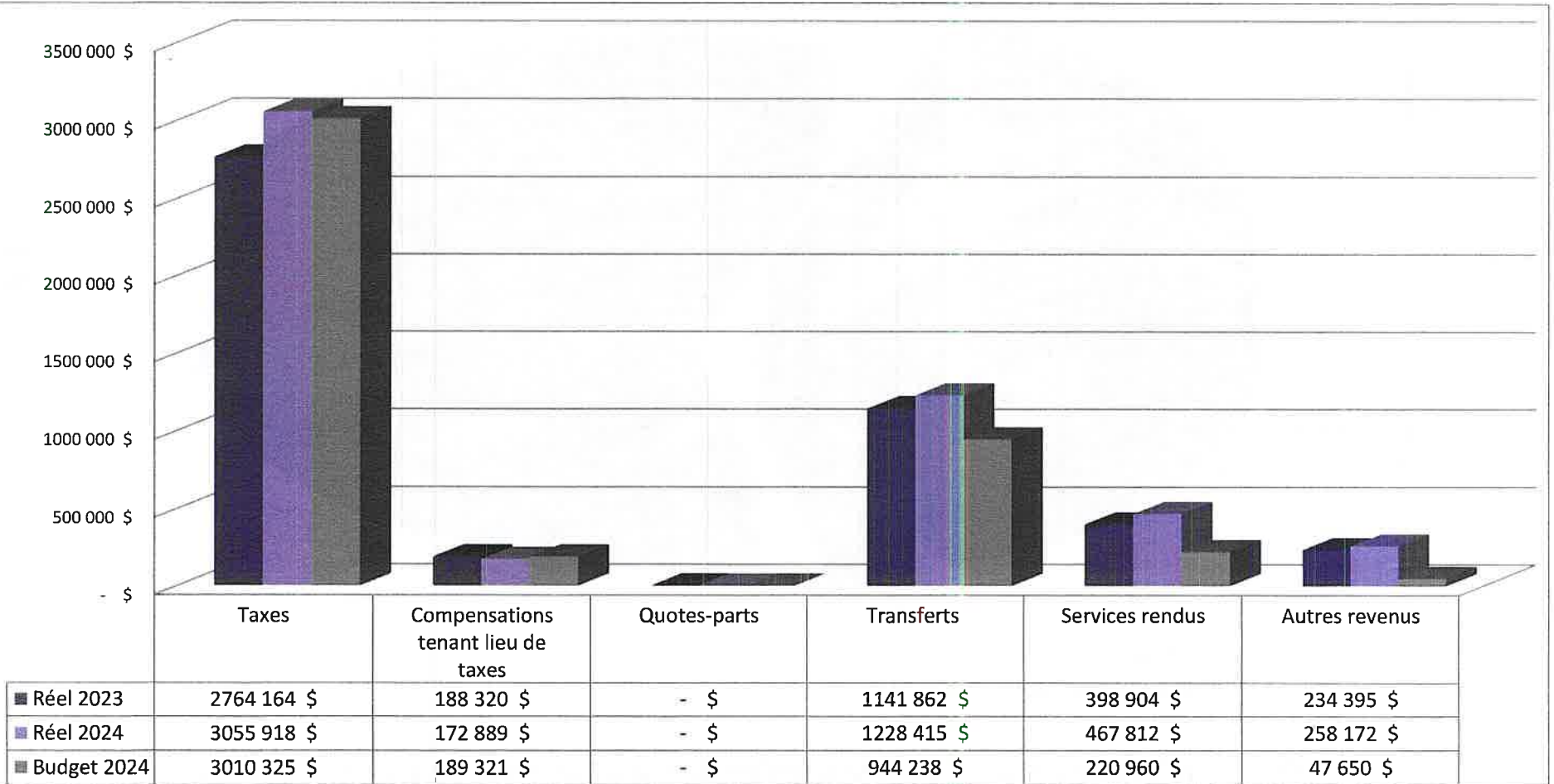
## EXCÉDENT DE L'EXERCICE CONSOLIDÉ

|   | Administration<br>municipale | Organismes<br>contrôlés | Total<br>consolidé |
|---|------------------------------|-------------------------|--------------------|
| Revenus de fonctionnement                                       | 5 183 206 \$                 | 766 864 \$              | 5 236 557 \$       |
| Charges   | 4 936 748 \$                 | 738 069 \$              | 4 961 304 \$       |
| <b>Excédent (déficit) de l'exercice</b>                         | <b>246 458 \$</b>            | <b>28 795 \$</b>        | <b>275 253 \$</b>  |
| <b>Conciliation à des fins fiscales :</b>                       |                              |                         |                    |
| Amortissement des immobilisations                               | 817 622 \$                   | 42 274 \$               | 859 896 \$         |
| Cession nette des immobilisations                               | - \$                         | 16 281 \$               | 16 281 \$          |
| Propriétés destinées à la revente                               | 12 708 \$                    | - \$                    | 12 708 \$          |
| Prêts et placements à long terme                                | - \$                         | - \$                    | - \$               |
| Financement à long terme des activités de fonctionnement        | - \$                         | - \$                    | - \$               |
| Remboursement de la dette à long terme                          | (482 404) \$                 | (29 518) \$             | (511 922) \$       |
| Affectations :  |                              |                         |                    |
| Activités d'investissement                                      | (612 521) \$                 | (30 099) \$             | (642 620) \$       |
| Excédent (déficit) de fonctionnement                            | 50 000 \$                    | - \$                    | 50 000 \$          |
| Excédent de fonctionnement affecté                              | - \$                         | - \$                    | - \$               |
| Réserves financières et fonds réservés                          | - \$                         | - \$                    | - \$               |
| Dépenses constatées à taxer ou à pourvoir                       | - \$                         | (48 388) \$             | (48 388) \$        |
| Investissement net dans immobil. et autres actifs               | - \$                         | - \$                    | - \$               |
| <b>Excédent (déficit) de fonctionnement à des fins fiscales</b> | <b>31 863 \$</b>             | <b>(20 655) \$</b>      | <b>11 208 \$</b>   |

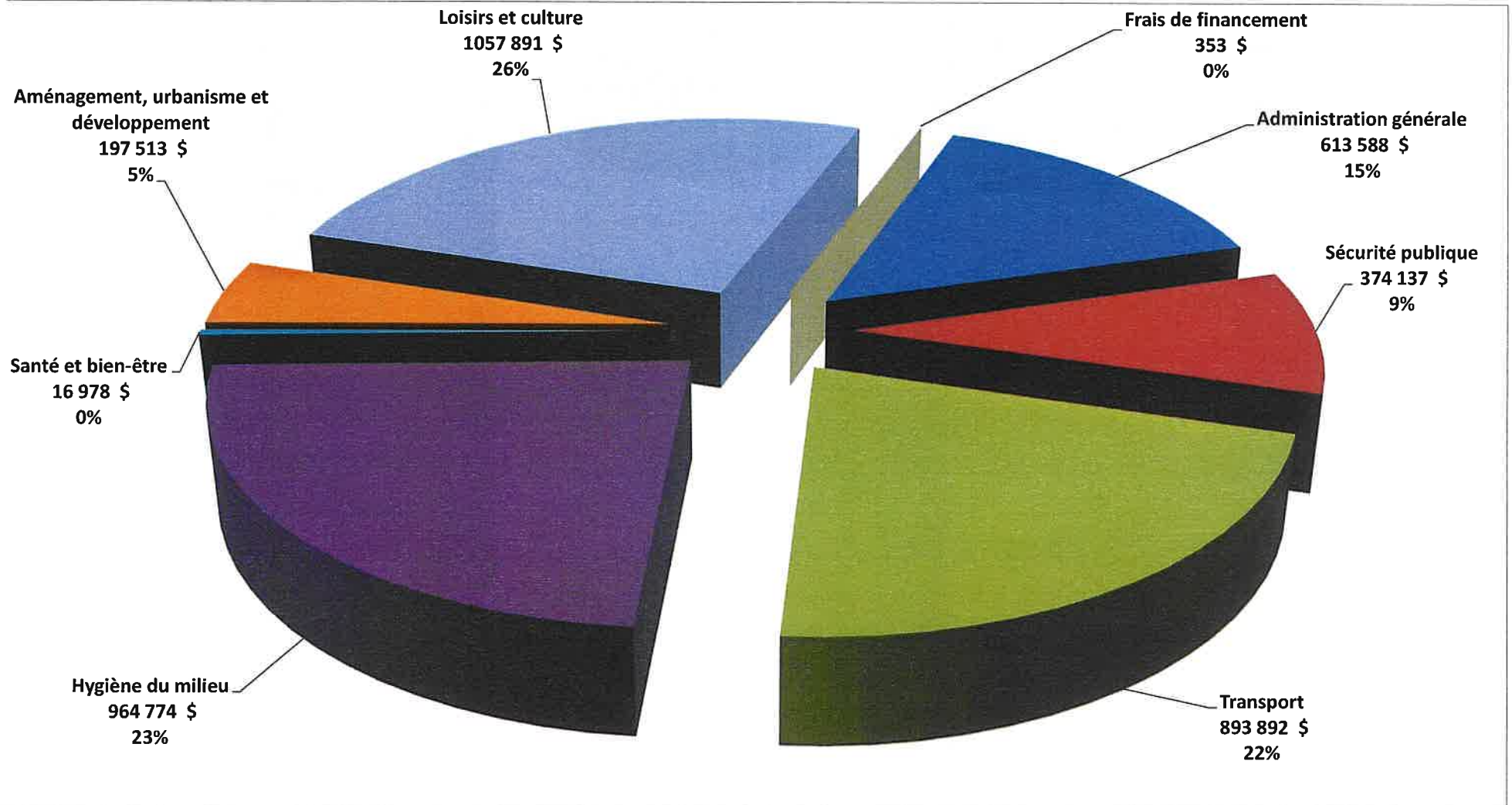
## REVENUS DE FONCTIONNEMENT NON CONSOLIDÉS



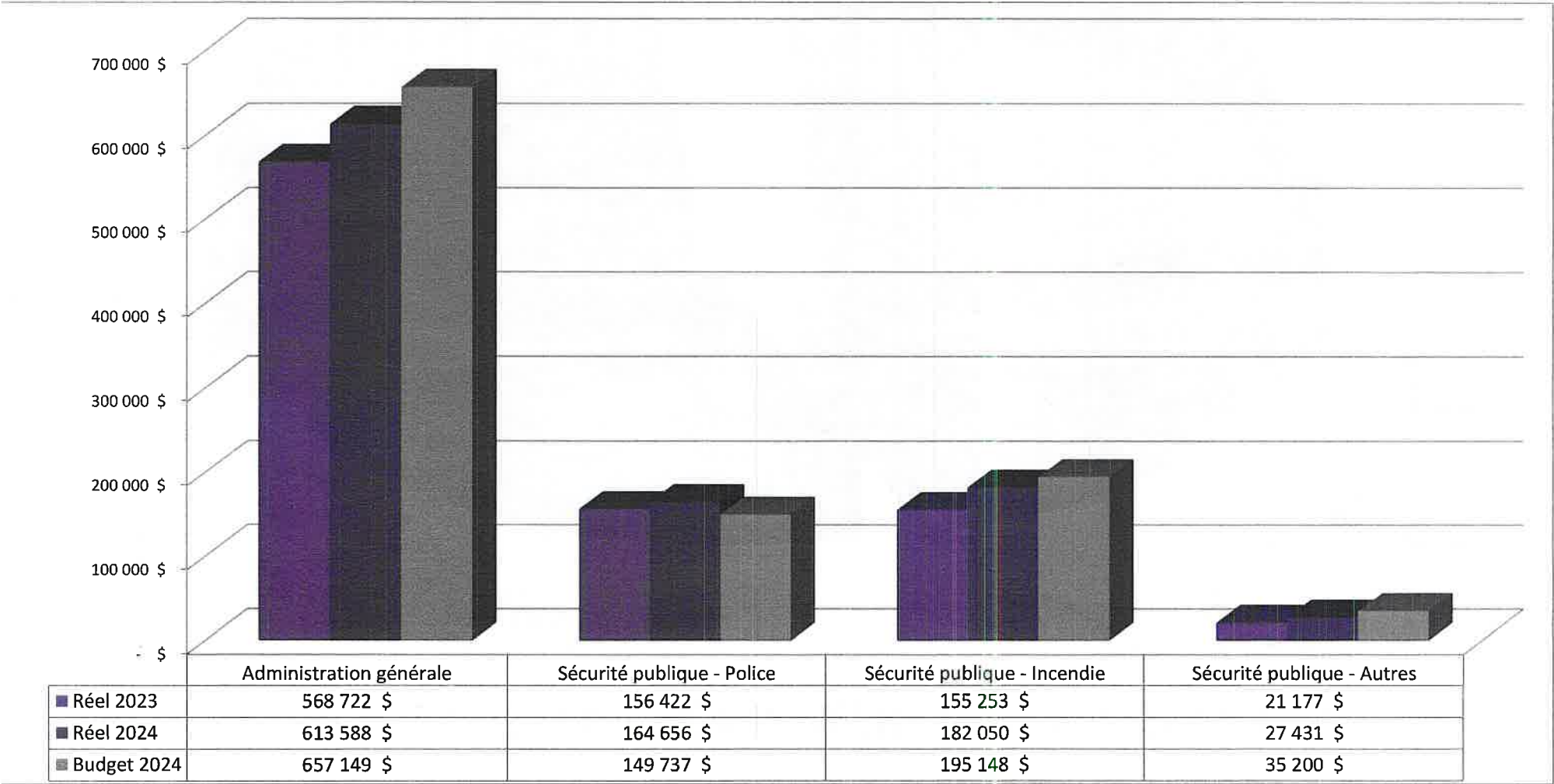
## REVENUS DE FONCTIONNEMENT NON CONSOLIDÉS



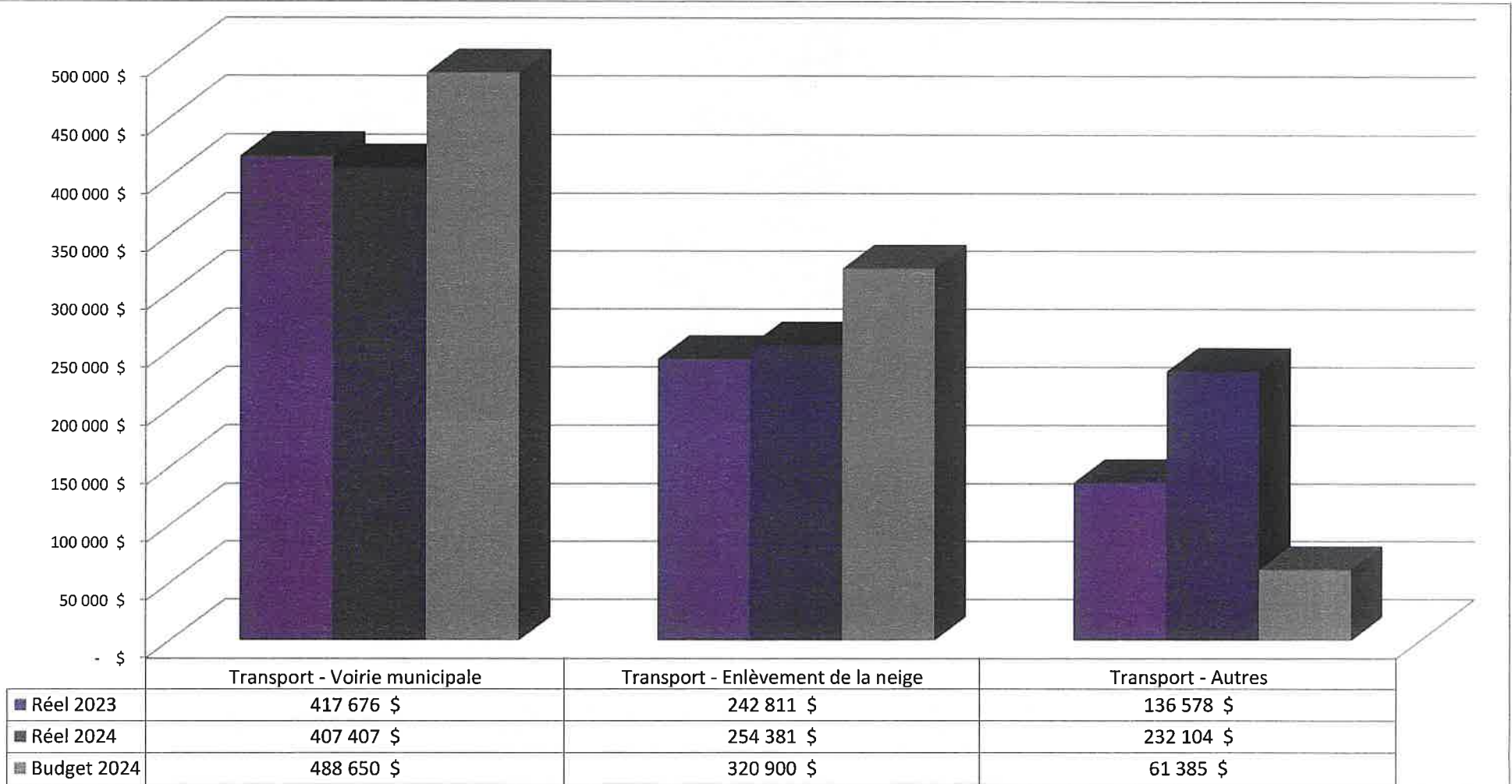
## DÉPENSES DE FONCTIONNEMENT NON CONSOLIDÉES



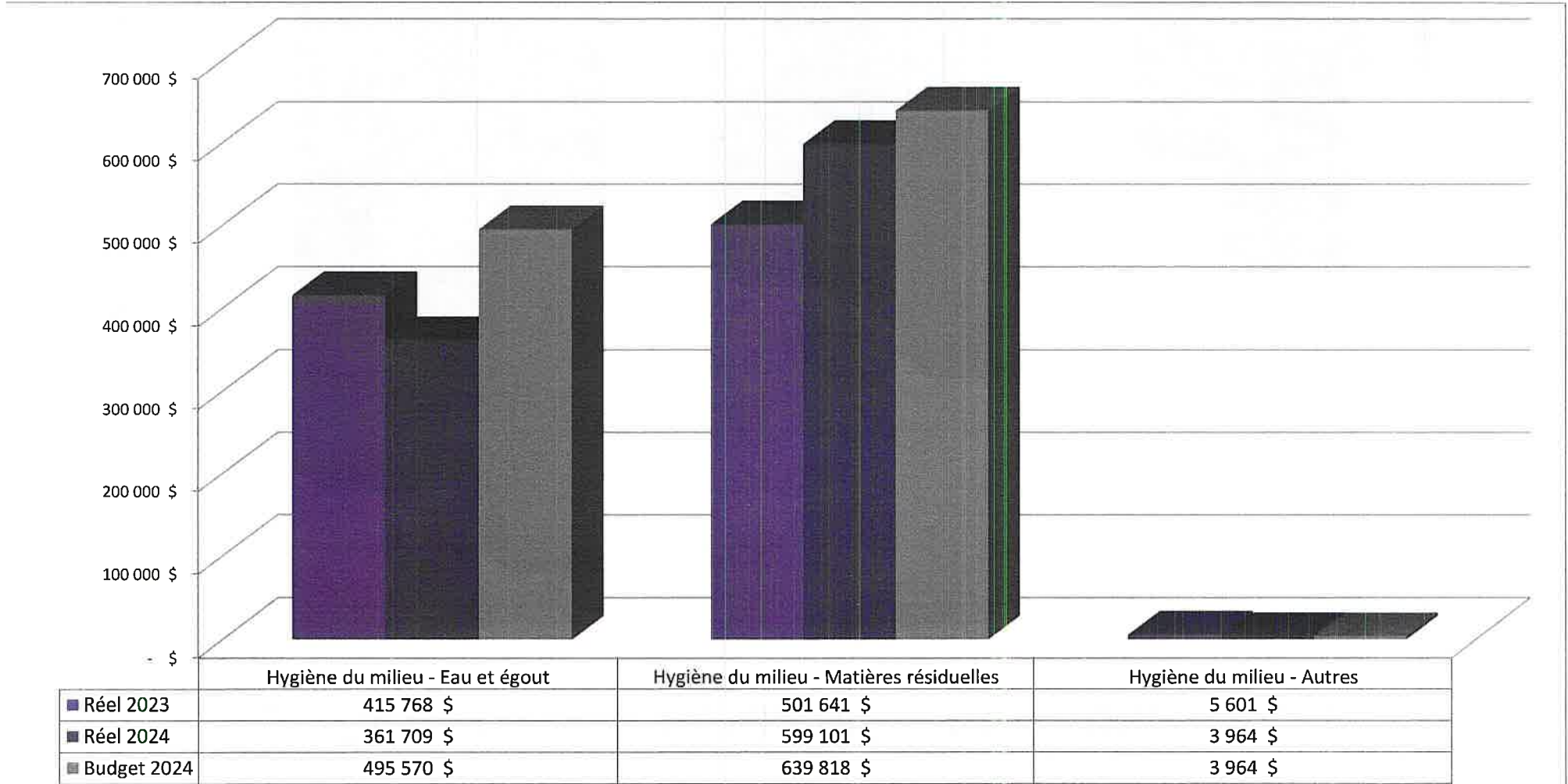
# DÉPENSES DE FONCTIONNEMENT NON CONSOLIDÉES



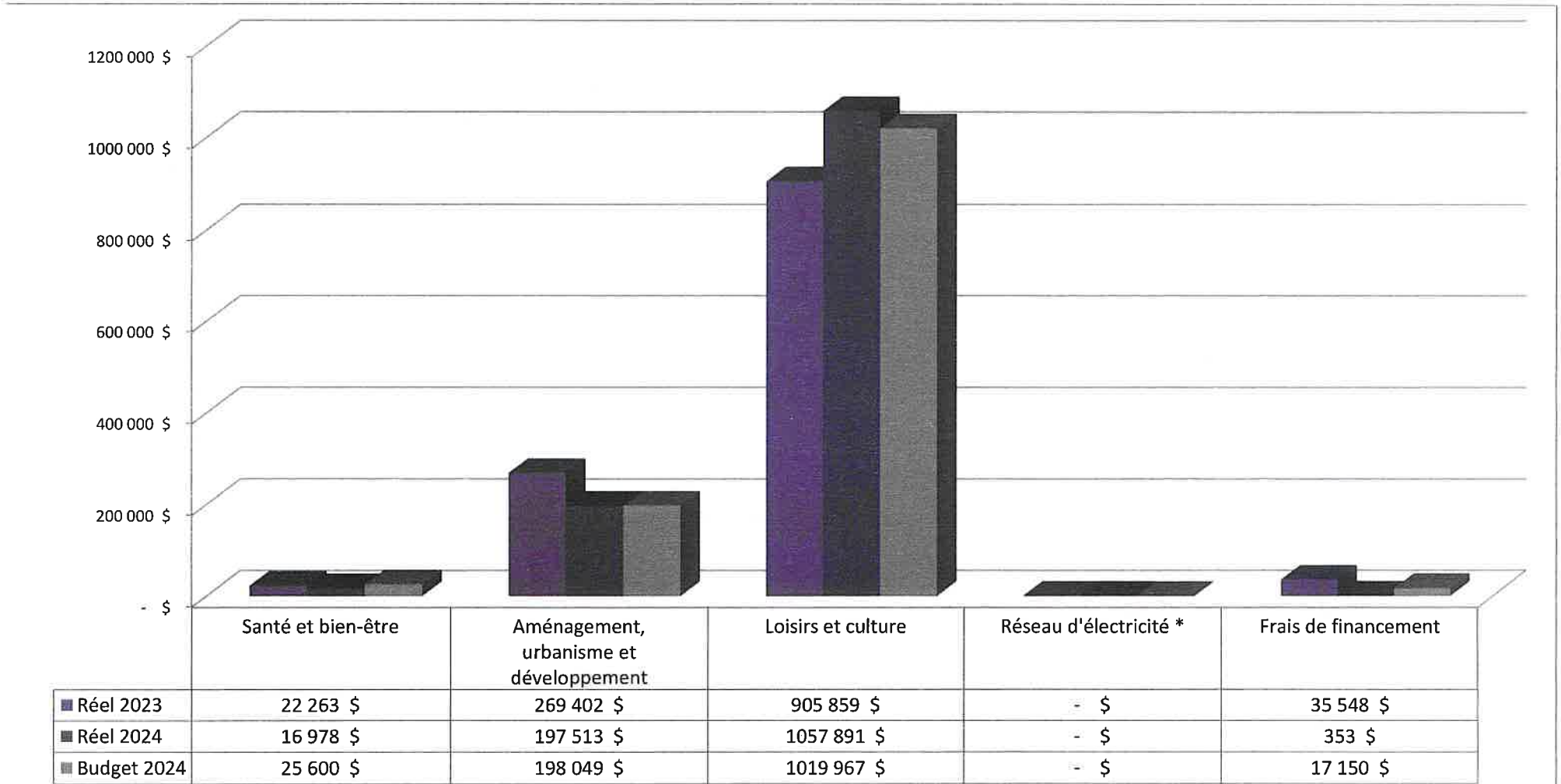
## DÉPENSES DE FONCTIONNEMENT NON CONSOLIDÉES



## DÉPENSES DE FONCTIONNEMENT NON CONSOLIDÉES



## DÉPENSES DE FONCTIONNEMENT NON CONSOLIDÉES



## FINANCEMENT DES INVESTISSEMENTS EN COURS NON CONSOLIDÉ

|  | 2024         | 2023         | 2022           |
|--|--------------|--------------|----------------|
| <b>Solde au début</b>                  | - \$         | - \$         | - \$           |
| <b>Acquisitions</b>                    |              |              |                |
| Immobilisations                        | (709 471) \$ | (984 292) \$ | (2 040 147) \$ |
| Propriétés destinées à la revente      | (115 486) \$ |              | (9 547) \$     |
| <b>Financement</b>                     |              |              |                |
| Revenus d'investissement               | 41 382 \$    | 428 364 \$   | 1 236 333 \$   |
| Financement à long terme               | - \$         | - \$         | - \$           |
| <b>Affectations</b>                    |              |              |                |
| Activités de fonctionnement            | 612 521 \$   | 543 539 \$   | 813 361 \$     |
| Excédent de fonctionnement non affecté | - \$         | 12 389 \$    | - \$           |
| Excédent de fonctionnement affecté     | 171 054 \$   | - \$         | - \$           |
| Réserves financières et fonds réservés | - \$         | - \$         | - \$           |
|  | 824 957 \$   | 984 292 \$   | 2 049 694 \$   |
| <b>Solde à la fin</b>                  | - \$         | - \$         | - \$           |

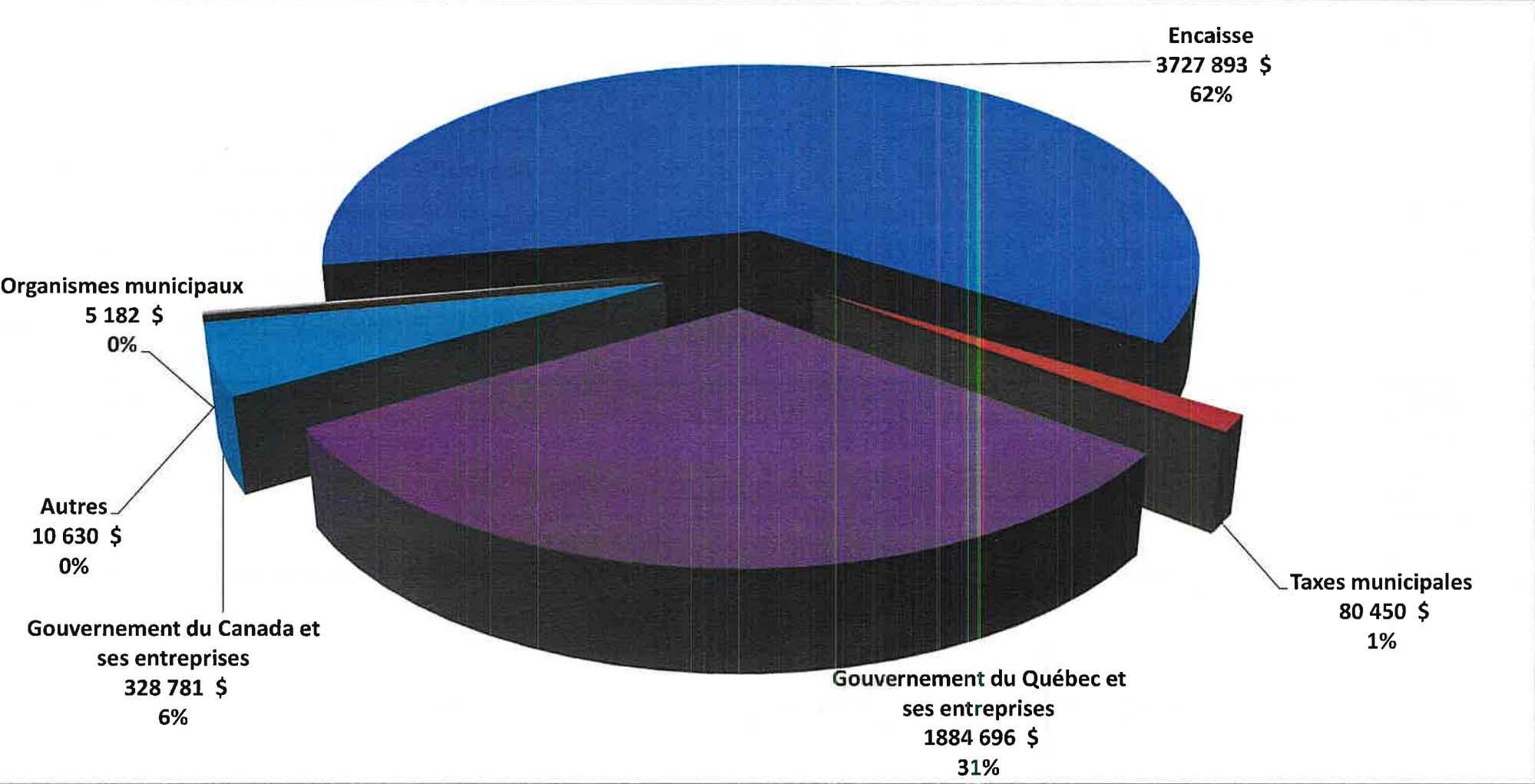
## ÉTAT DE LA SITUATION FINANCIÈRE NON CONSOLIDÉE

|                               | 2024                 | 2023                 | 2022                 |
|-------------------------------|----------------------|----------------------|----------------------|
| Actifs financiers             | 6 037 632 \$         | 6 887 732 \$         | 6 591 840 \$         |
| Passifs                       | (273 586) \$         | (1 406 281) \$       | (1 429 152) \$       |
| <b>Actifs financiers nets</b> | <b>5 764 046 \$</b>  | <b>5 481 451 \$</b>  | <b>5 162 688 \$</b>  |
| Actifs non financiers         | 13 752 928 \$        | 13 747 680 \$        | 13 564 291 \$        |
| <b>Excédent accumulé</b>      | <b>19 516 974 \$</b> | <b>19 229 131 \$</b> | <b>18 726 979 \$</b> |


## DÉTAIL DE L'EXCÉDENT ACCUMULÉ

|  |                      |                      |                      |
|--|----------------------|----------------------|----------------------|
| Excédent de fonctionnement non affecté                         | 5 572 831 \$         | 5 641 471 \$         | 5 532 506 \$         |
| Excédent de fonctionnement affecté                             | 304 087 \$           | 375 141 \$           | 204 088 \$           |
| Réserves financières et fonds réservés                         | 15 000 \$            | 64 495 \$            | 59 495 \$            |
| Dépenses constatées à taxer ou à pourvoir                      | - \$                 | - \$                 | - \$                 |
| Financement des investissements en cours                       | - \$                 | - \$                 | - \$                 |
| Investissements nets dans les immobilisations et autres actifs | 13 625 056 \$        | 13 148 024 \$        | 12 930 890 \$        |
|  | <b>19 516 974 \$</b> | <b>19 229 131 \$</b> | <b>18 726 979 \$</b> |

# ACTIFS FINANCIERS NON CONSOLIDÉS



## PASSIFS NON CONSOLIDÉS



## ENDETTEMENT TOTAL NET À LONG TERME

|  | 2024              | 2023              | 2022              |
|--|-------------------|-------------------|-------------------|
| Dette à long terme   | - \$              | 1 039 400 \$      | 1 115 000 \$      |
| Activités d'investissement à financer                      | - \$              | - \$              | - \$              |
| Activités de fonctionnement à financer                     | - \$              | - \$              | - \$              |
| Passif au titre des avantages sociaux futurs               | - \$              | - \$              | - \$              |
| Sommes affectées au remboursement de la dette à long terme | - \$              | (611 491) \$      | (649 858) \$      |
| Quote-part dans l'endettement total net à long terme       |                   |                   |                   |
| Organismes contrôlés                                       | 219 020 \$        | 239 363 \$        | 268 331 \$        |
| Municipalité régionale de comté                            | - \$              | - \$              | - \$              |
| <b>Endettement total net à long terme</b>                  | <b>219 020 \$</b> | <b>667 272 \$</b> | <b>733 473 \$</b> |