

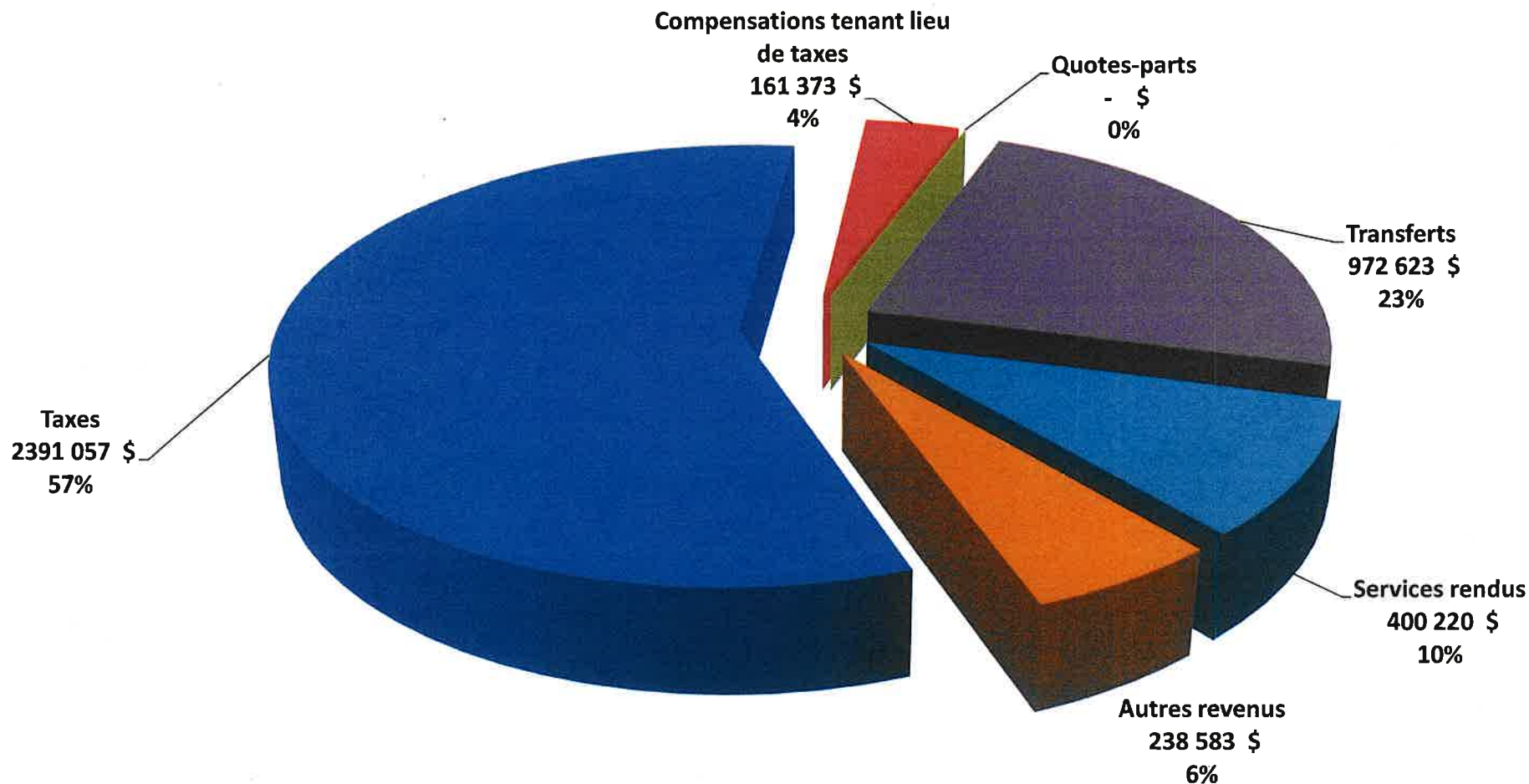
Ville de St-Pamphile

**Rapport financier
2018**

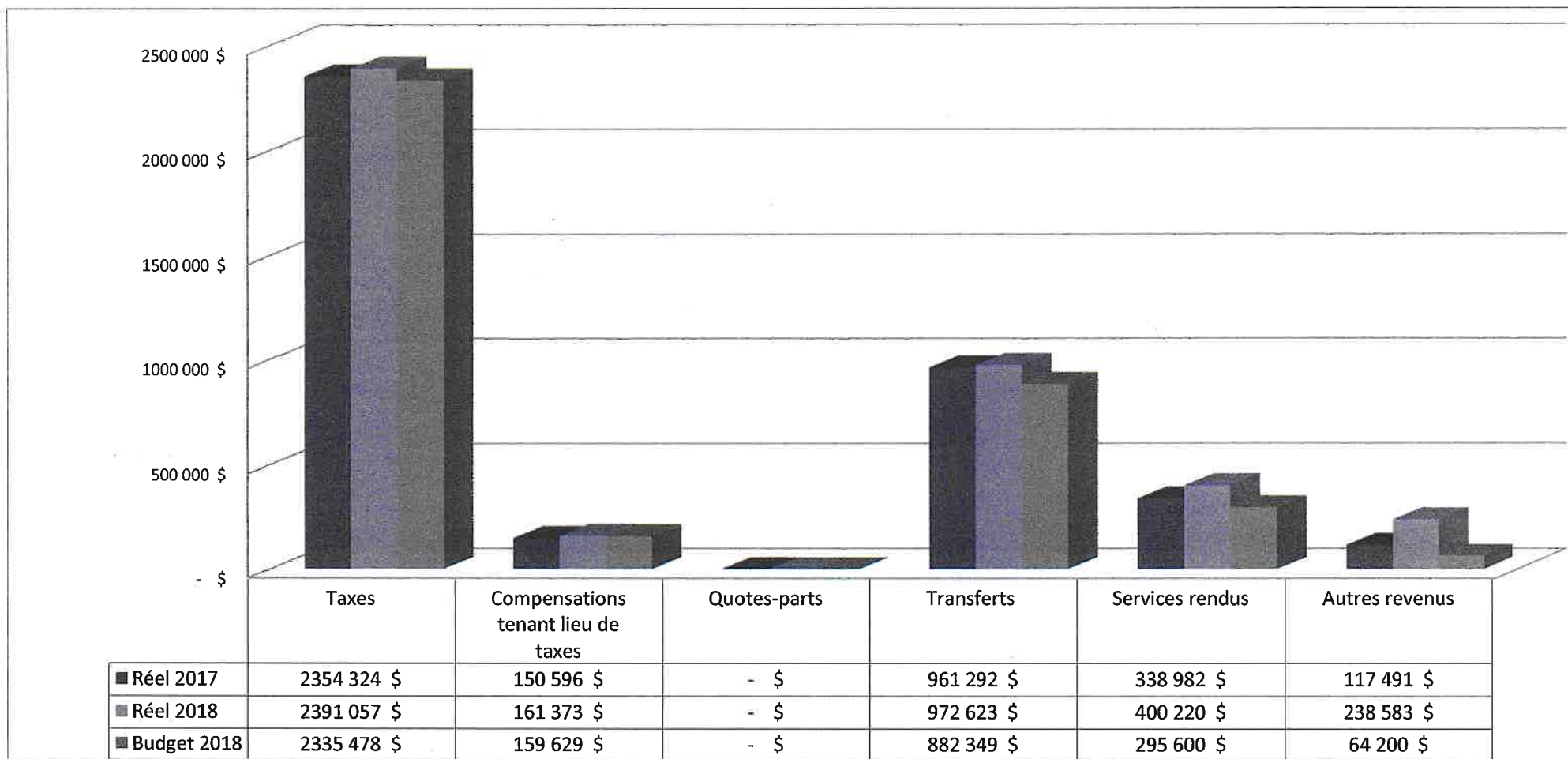
EXCÉDENT DE L'EXERCICE CONSOLIDÉ

	Administration municipale	Organismes contrôlés	Total consolidé
Revenus de fonctionnement	4 163 856 \$	293 188 \$	4 168 826 \$
Charges	3 712 543 \$	311 382 \$	3 735 707 \$
Excédent (déficit) de l'exercice	451 313 \$	(18 194) \$	433 119 \$
Conciliation à des fins fiscales :			
Amortissement des immobilisations	718 622 \$	25 115 \$	743 737 \$
Cession nette des immobilisations	- \$	- \$	- \$
Propriétés destinées à la revente	3 315 \$	- \$	3 315 \$
Prêts et placements à long terme	- \$	- \$	- \$
Financement à long terme des activités de fonctionnement	- \$	- \$	- \$
Remboursement de la dette à long terme	5 899 \$	(23 260) \$	(17 361) \$
Affectations :			
Activités d'investissement	(500 844) \$	- \$	(500 844) \$
Excédent (déficit) de fonctionnement	- \$	- \$	- \$
Excédent de fonctionnement affecté	- \$	- \$	- \$
Réserves financières et fonds réservés	(39 600) \$	15 345 \$	(24 255) \$
Dépenses constatées à taxer ou à pourvoir	- \$	(6 877) \$	(6 877) \$
Investissement net dans immobil. et autres actifs	- \$	- \$	- \$
Excédent (déficit) de fonctionnement à des fins fiscales	638 705 \$	(7 871) \$	630 834 \$

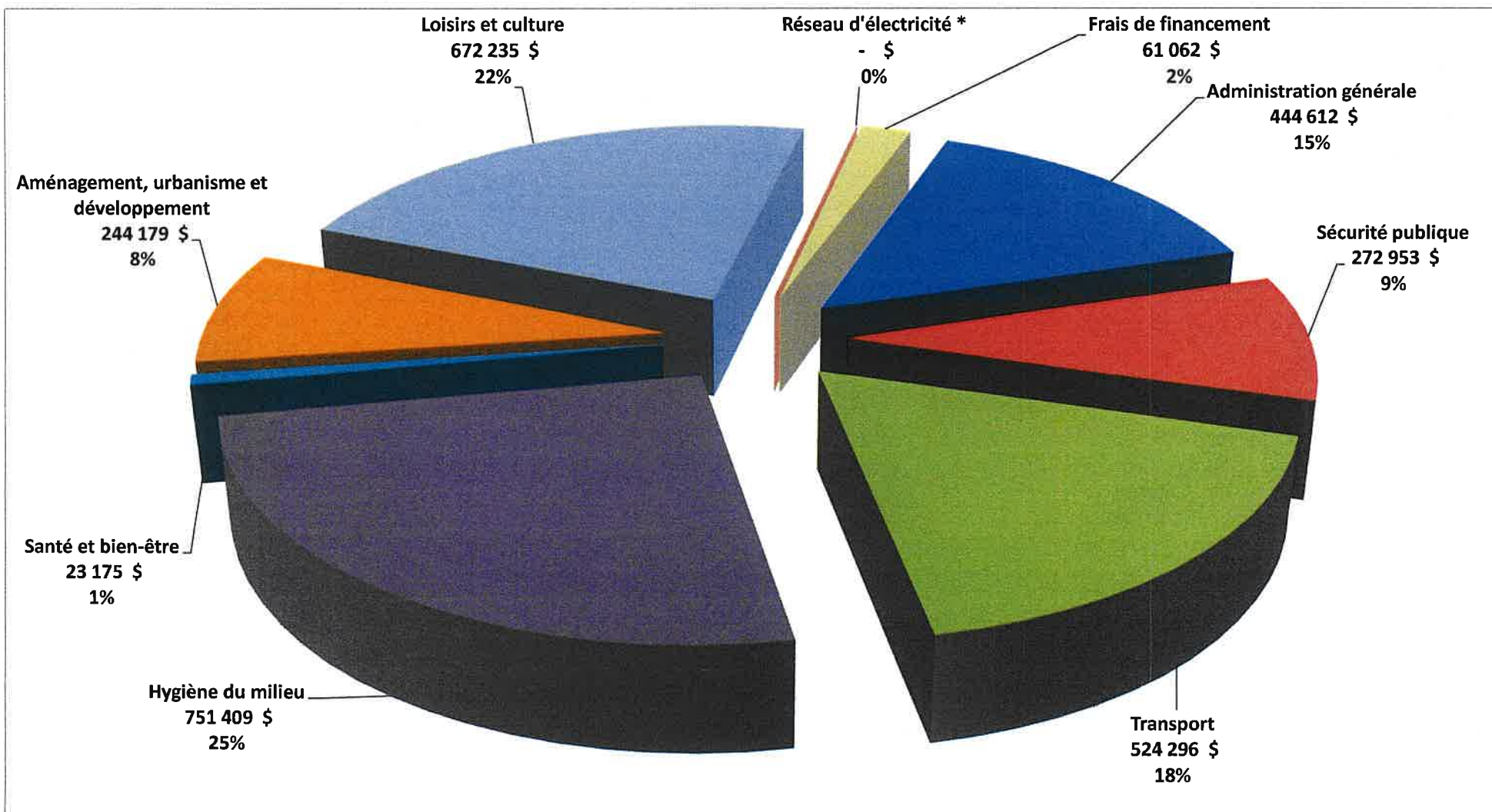
REVENUS DE FONCTIONNEMENT NON CONSOLIDÉS



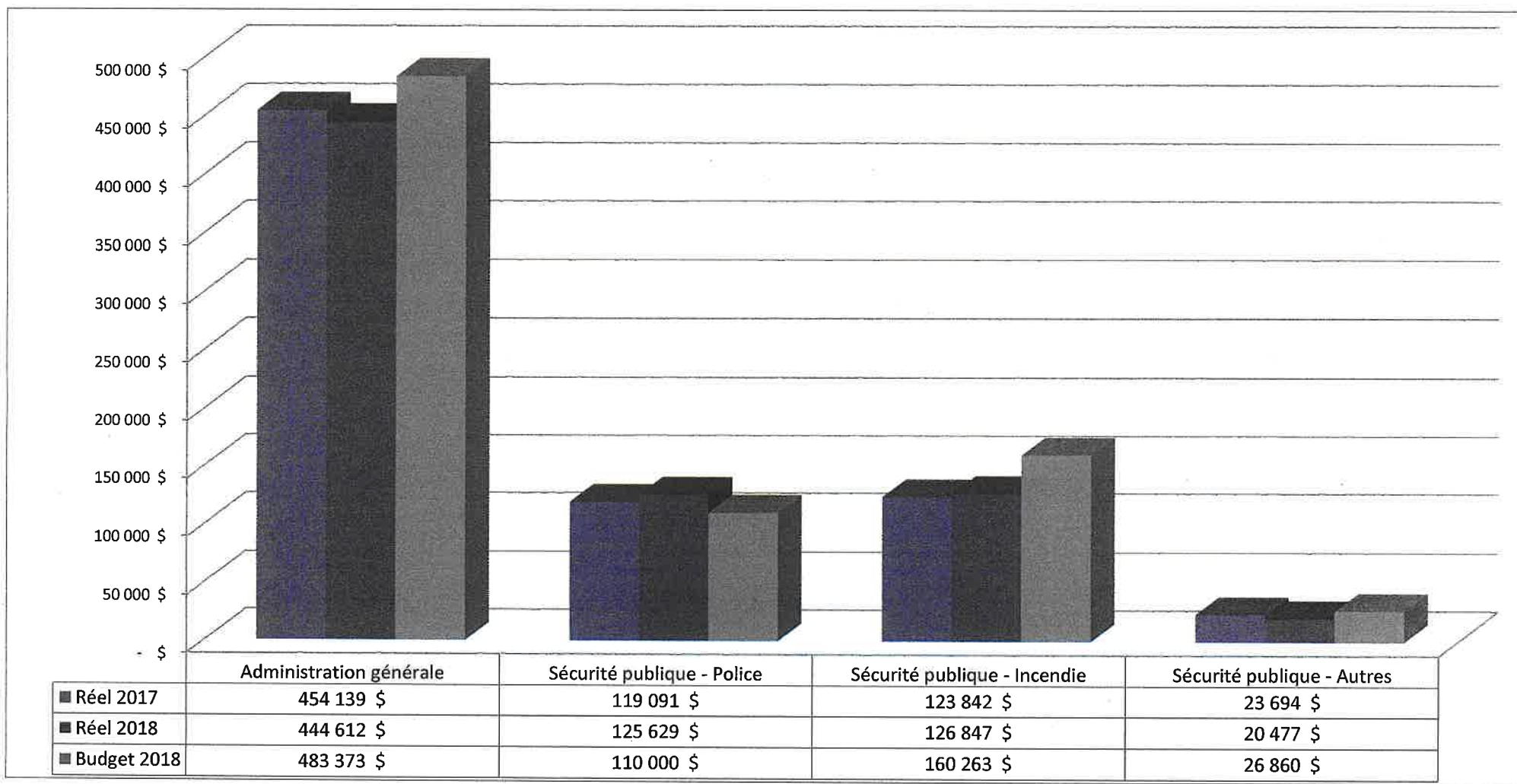
REVENUS DE FONCTIONNEMENT NON CONSOLIDÉS



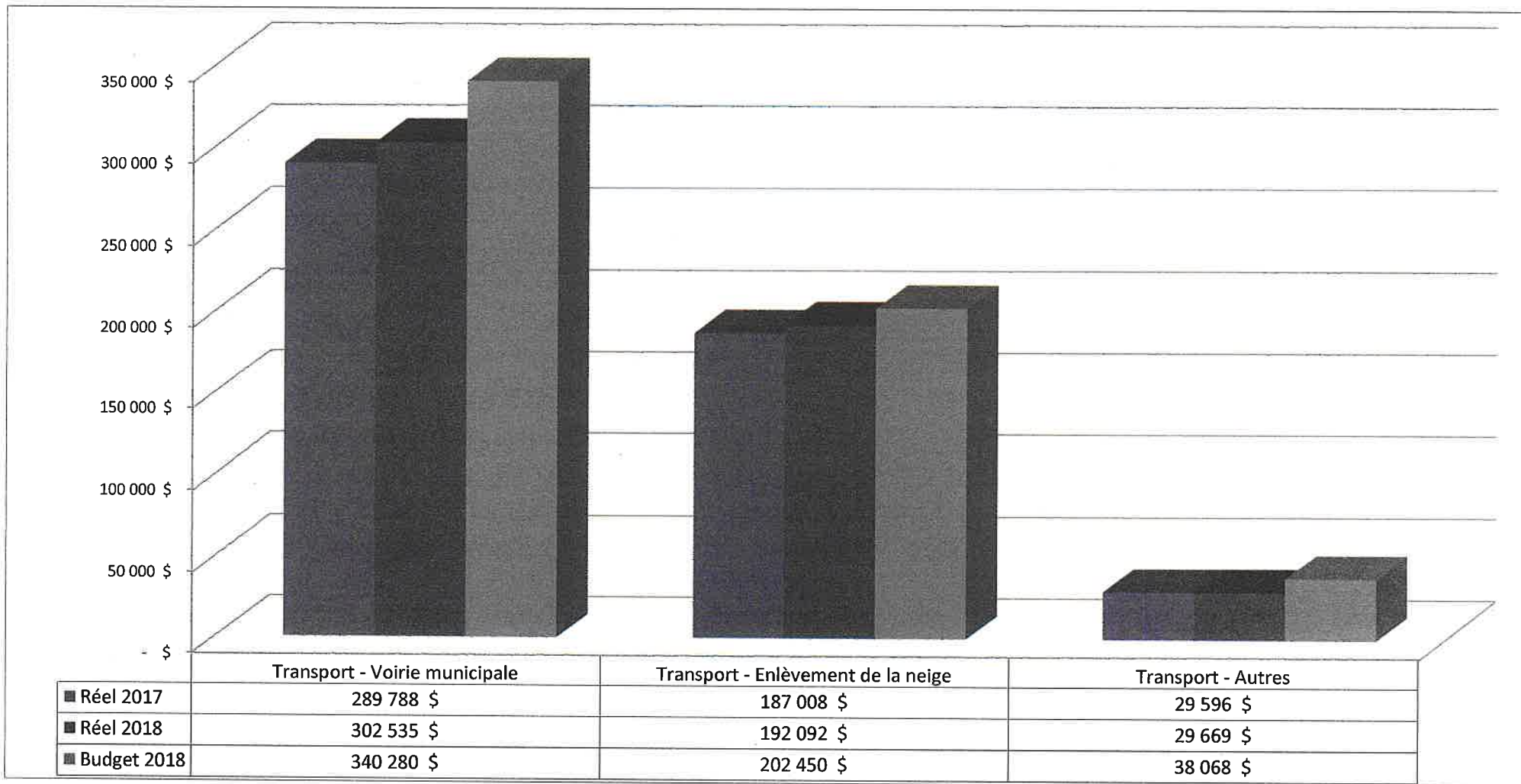
DÉPENSES DE FONCTIONNEMENT NON CONSOLIDÉES



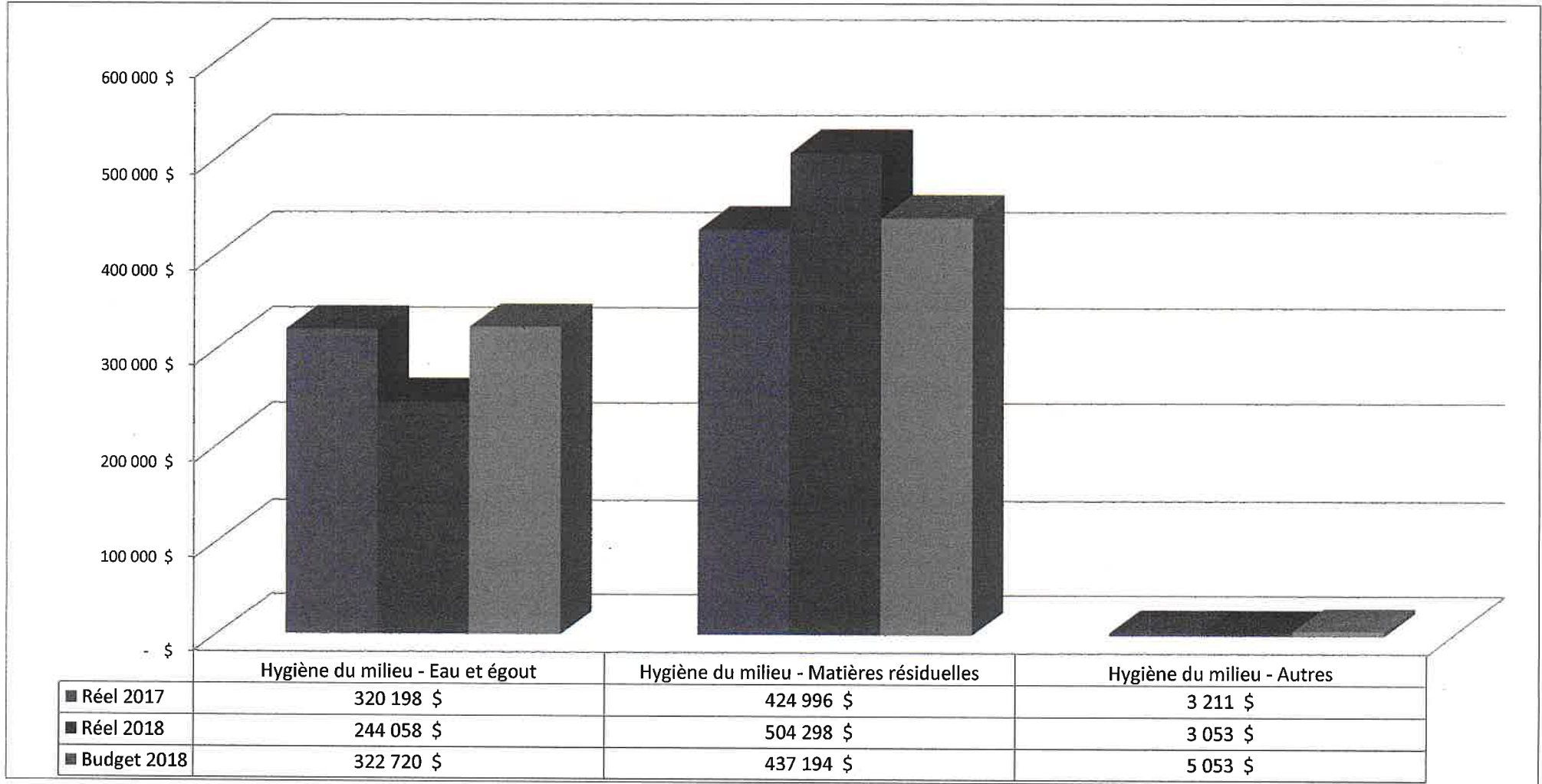
DÉPENSES DE FONCTIONNEMENT NON CONSOLIDÉES



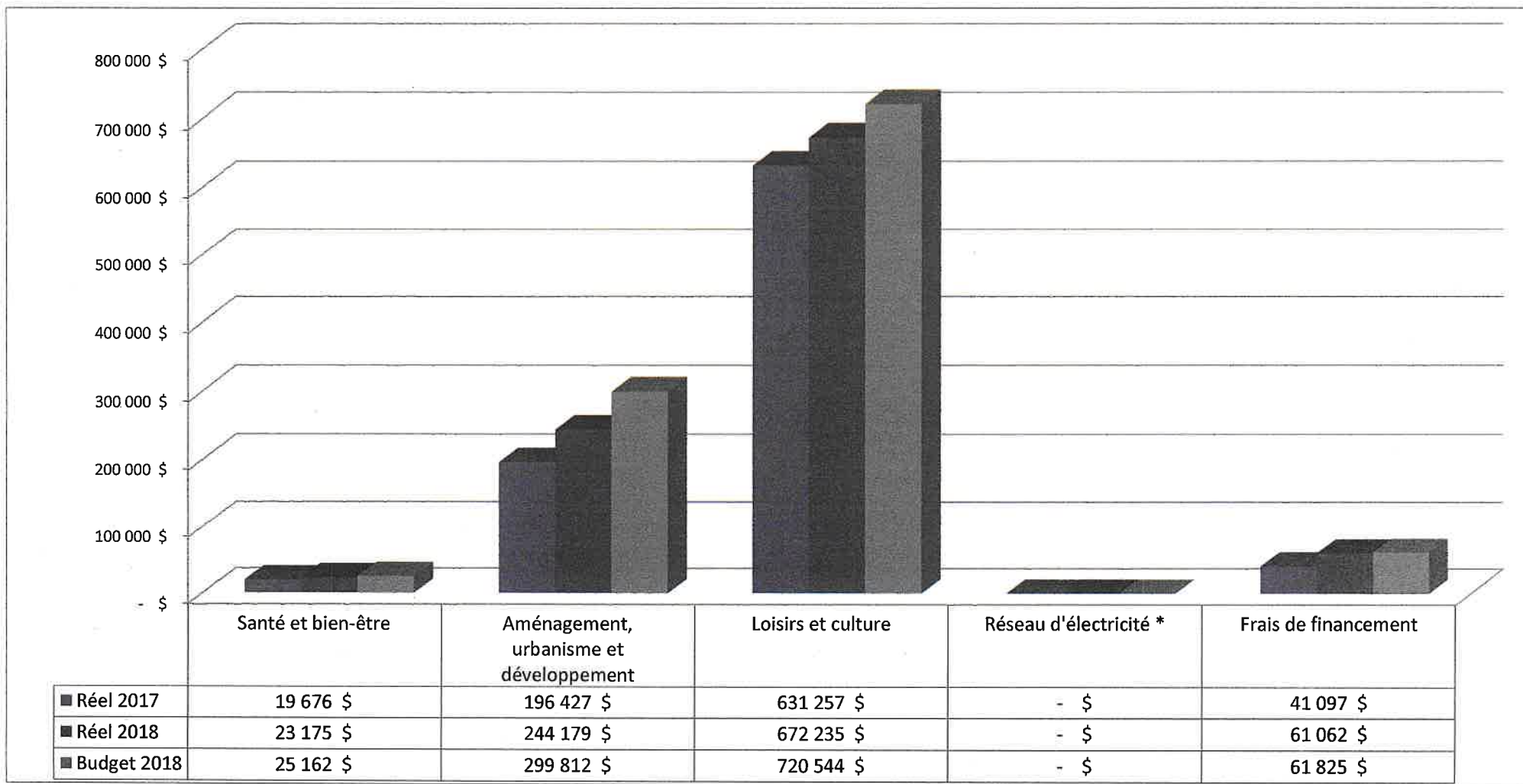
DÉPENSES DE FONCTIONNEMENT NON CONSOLIDÉES



DÉPENSES DE FONCTIONNEMENT NON CONSOLIDÉES



DÉPENSES DE FONCTIONNEMENT NON CONSOLIDÉES



FINANCEMENT DES INVESTISSEMENTS EN COURS NON CONSOLIDÉ

	2018	2017	2016
Solde au début	- \$	- \$	- \$
Acquisitions			
Immobilisations	(1 393 798) \$	(1 747 095) \$	(455 309) \$
Financement			
Revenus d'investissement	986 322 \$	860 069 \$	50 000 \$
Financement à long terme	- \$	- \$	- \$
Affectations			
Activités de fonctionnement	500 844 \$	625 338 \$	138 509 \$
Excédent de fonctionnement non affecté	- \$	15 000 \$	266 800 \$
Excédent de fonctionnement affecté	- \$	246 688 \$	- \$
Réserves financières et fonds réservés	- \$	- \$	- \$
	1 487 166 \$	1 747 095 \$	455 309 \$
Solde à la fin	93 368 \$	- \$	- \$



ÉTAT DE LA SITUATION FINANCIÈRE NON CONSOLIDÉE

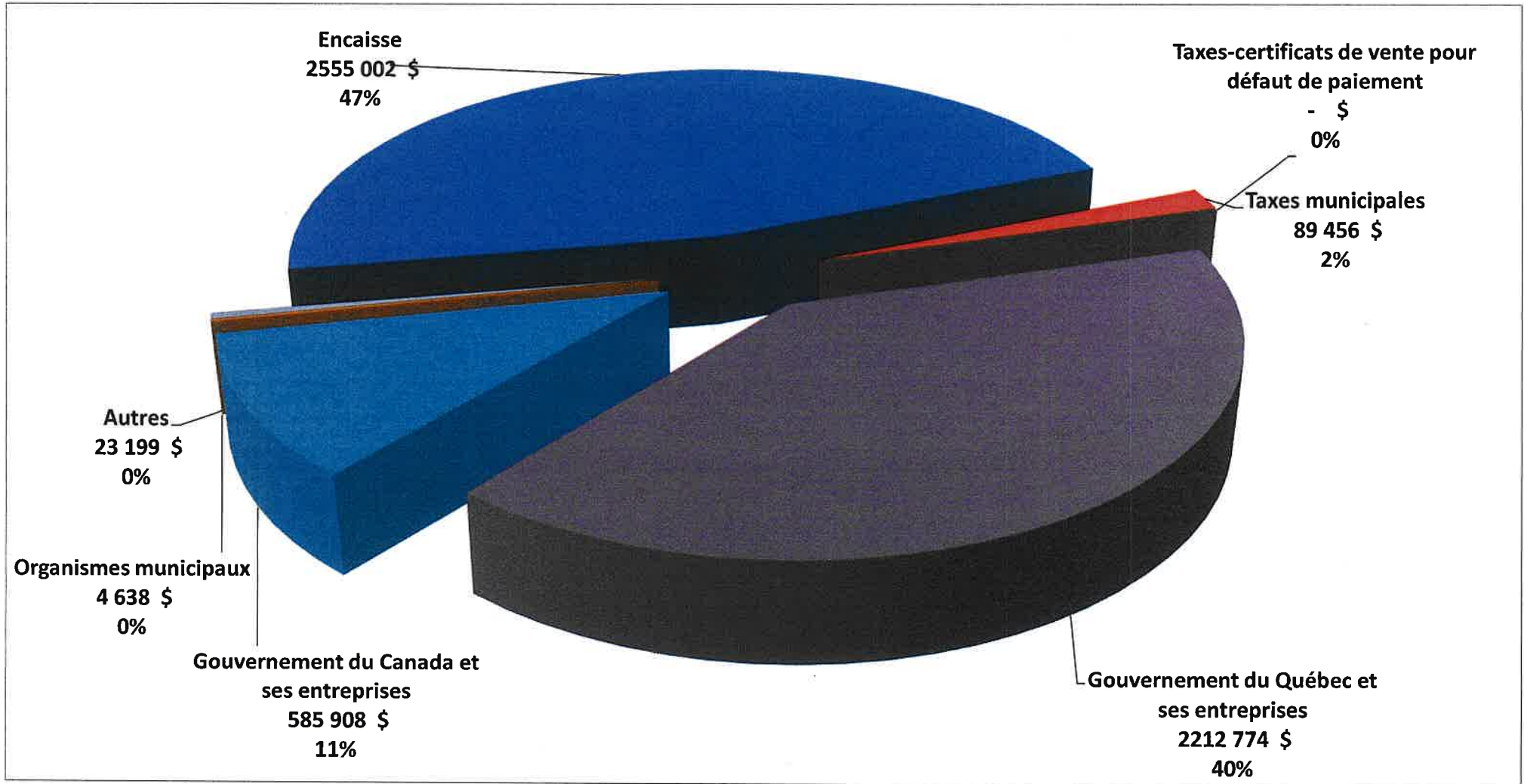
	2018	2017	2016
Actifs financiers	5 470 977 \$	4 848 277 \$	3 972 737 \$
Passifs	(2 298 932) \$	(2 441 263) \$	(1 743 955) \$
Actifs financiers nets	3 172 045 \$	2 407 014 \$	2 228 782 \$
Actifs non financiers	12 379 899 \$	11 707 295 \$	10 632 609 \$
Excédent accumulé	15 551 944 \$	14 114 309 \$	12 861 391 \$

DÉTAIL DE L'EXCÉDENT ACCUMULÉ

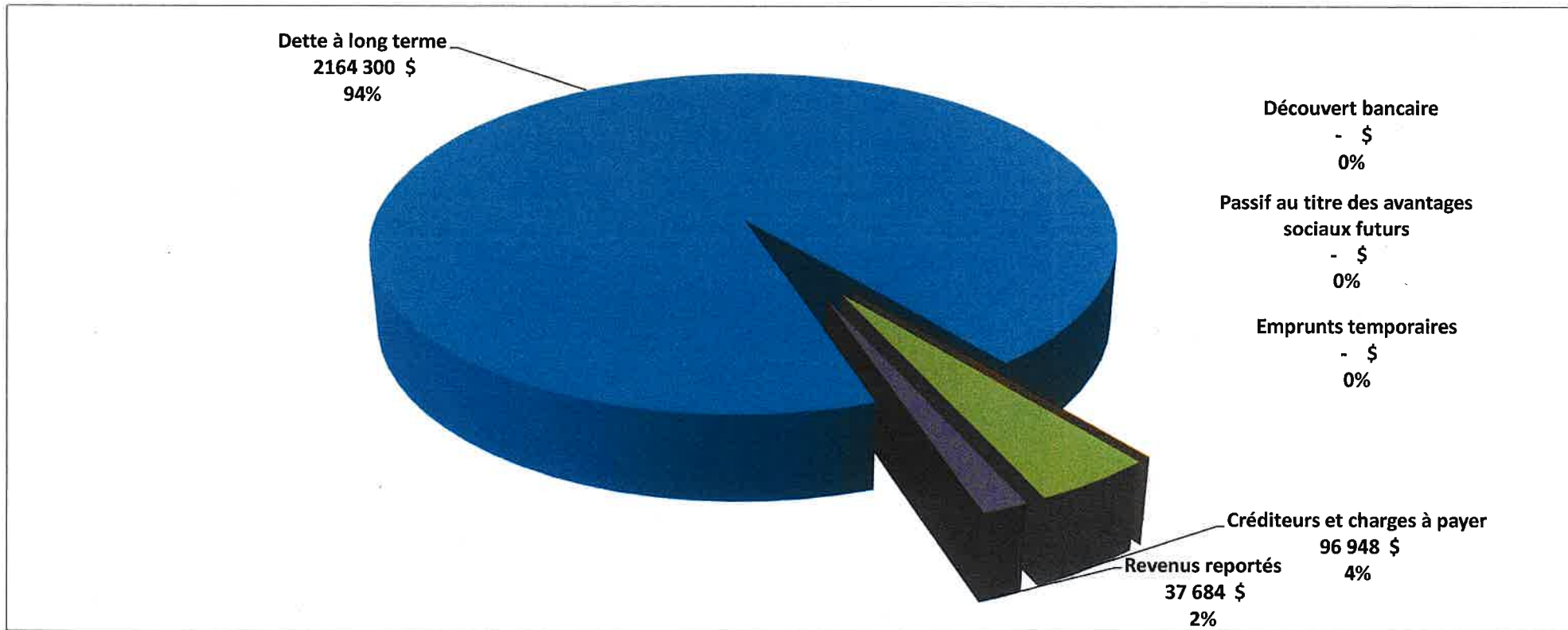
Excédent de fonctionnement non affecté	3 695 233 \$	3 011 160 \$	2 542 810 \$
Excédent de fonctionnement affecté	127 087 \$	79 087 \$	402 087 \$
Réserves financières et fonds réservés	94 095 \$	54 495 \$	54 495 \$
Dépenses constatées à taxer ou à pourvoir	- \$	- \$	- \$
Financement des investissements en cours	- \$	- \$	- \$
Investissements nets dans les immobilisations et autres actifs	11 635 529 \$	10 969 567 \$	9 861 999 \$
	15 551 944 \$	14 114 309 \$	12 861 391 \$



ACTIFS FINANCIERS NON CONSOLIDÉS



PASSIFS NON CONSOLIDÉS



ENDETTEMENT TOTAL NET À LONG TERME

	2018	2017	2016
Dette à long terme	2 164 300 \$	2 257 600 \$	1 520 000 \$
Activités d'investissement à financer	-	-	-
Activités de fonctionnement à financer	-	-	-
Passif au titre des avantages sociaux futurs	-	-	-
Sommes affectées au remboursement de la dette à long terme	(1 558 407) \$	(1 618 006) \$	(847 366) \$
Quote-part dans l'endettement total net à long terme			
Organismes contrôlés	166 285 \$	56 506 \$	79 046 \$
Municipalité régionale de comté	49 301 \$	52 775 \$	53 487 \$
Endettement total net à long terme	821 479 \$	748 875 \$	805 167 \$