

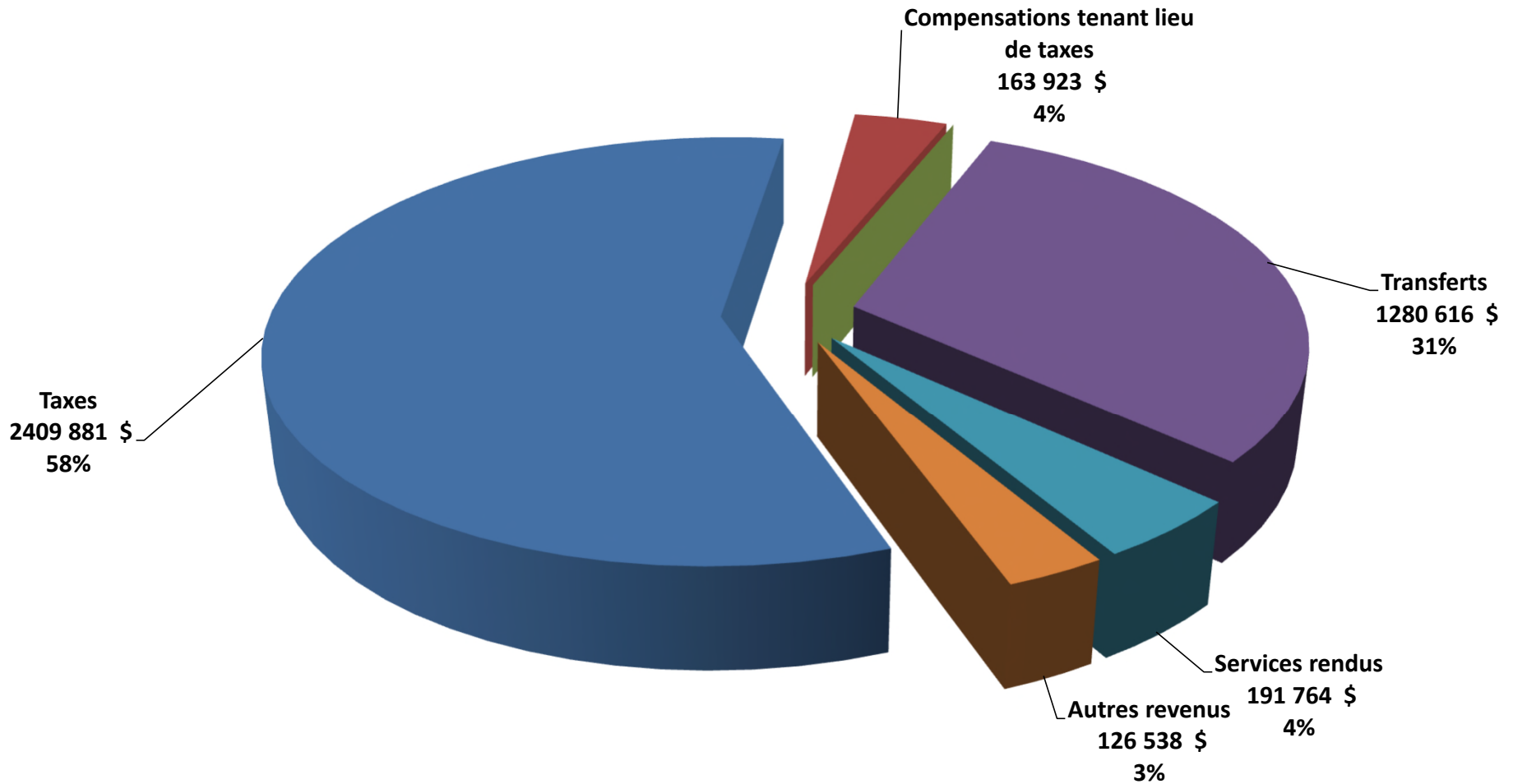
Ville de Saint-Pamphile

**Rapport financier
2020**

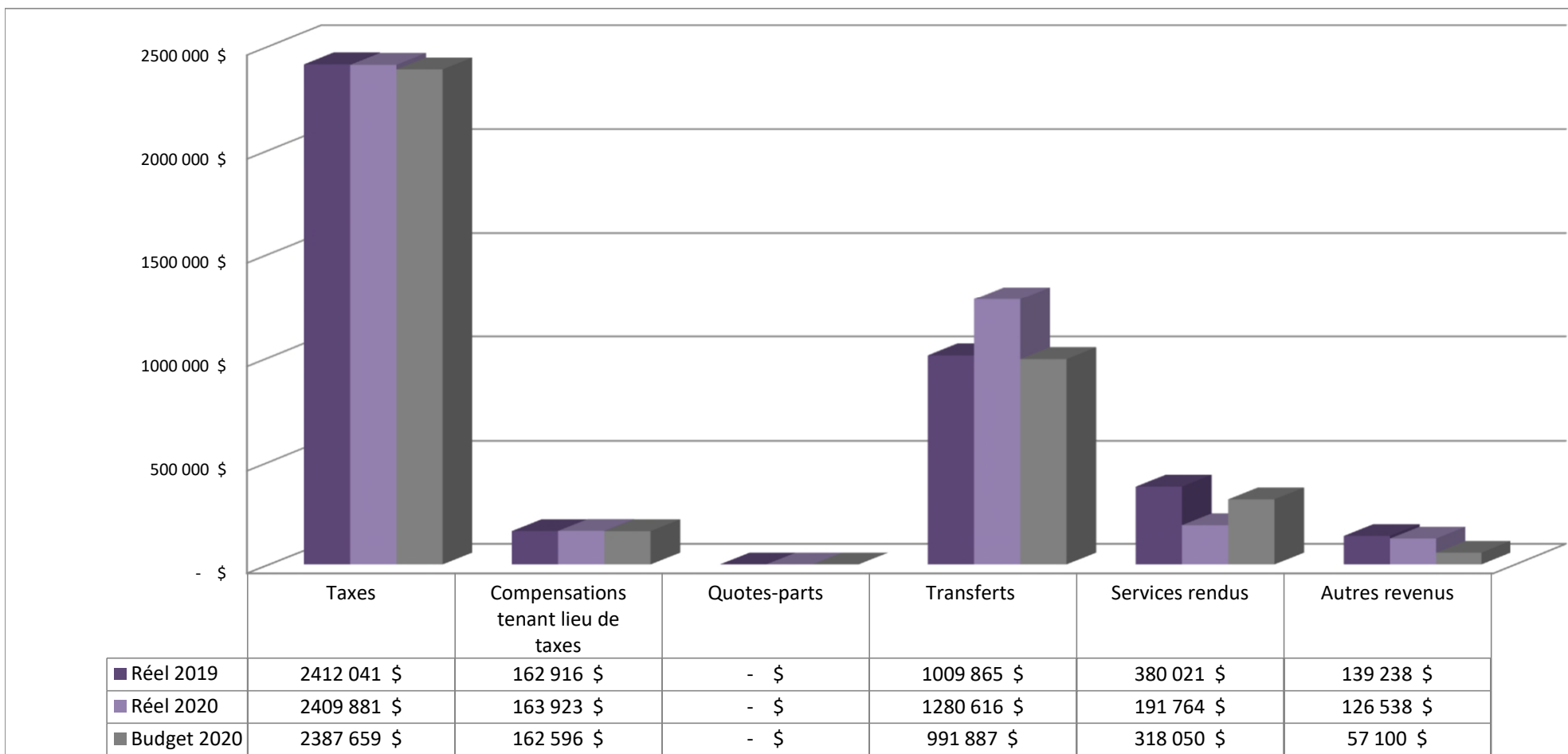
EXCÉDENT DE L'EXERCICE CONSOLIDÉ

	Administration municipale	Organismes contrôlés	Total consolidé
Revenus de fonctionnement	4 172 722 \$	417 443 \$	4 192 437 \$
Charges	3 629 879 \$	433 606 \$	3 665 757 \$
Excédent (déficit) de l'exercice	542 843 \$	(16 163) \$	526 680 \$
Conciliation à des fins fiscales :			
Amortissement des immobilisations	850 742 \$	35 446 \$	886 188 \$
Cession nette des immobilisations	- \$	- \$	- \$
Propriétés destinées à la revente	10 337 \$	- \$	10 337 \$
Prêts et placements à long terme	- \$	- \$	- \$
Financement à long terme des activités de fonctionnement	- \$	- \$	- \$
Remboursement de la dette à long terme	7 819 \$	(39 161) \$	(31 342) \$
Affectations :			
Activités d'investissement	(422 622) \$	(930) \$	(423 552) \$
Excédent (déficit) de fonctionnement	10 000 \$	- \$	10 000 \$
Excédent de fonctionnement affecté	- \$	- \$	- \$
Réserves financières et fonds réservés	(42 256) \$	- \$	(42 256) \$
Dépenses constatées à taxer ou à pourvoir	- \$	(9 197) \$	(9 197) \$
Investissement net dans immobil. et autres actifs	- \$	- \$	- \$
Excédent (déficit) de fonctionnement à des fins fiscales	956 863 \$	(30 005) \$	926 858 \$

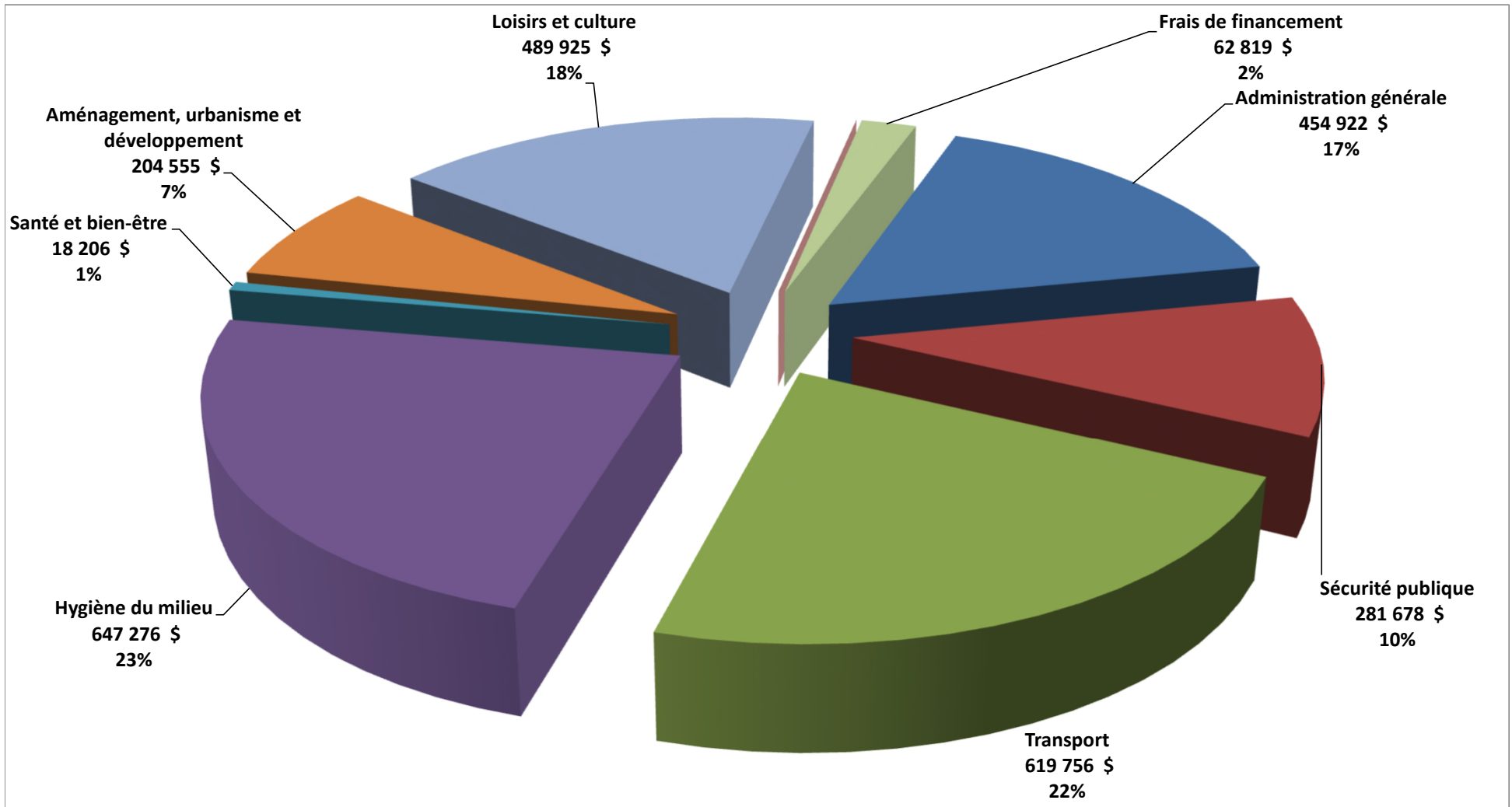
REVENUS DE FONCTIONNEMENT NON CONSOLIDÉS



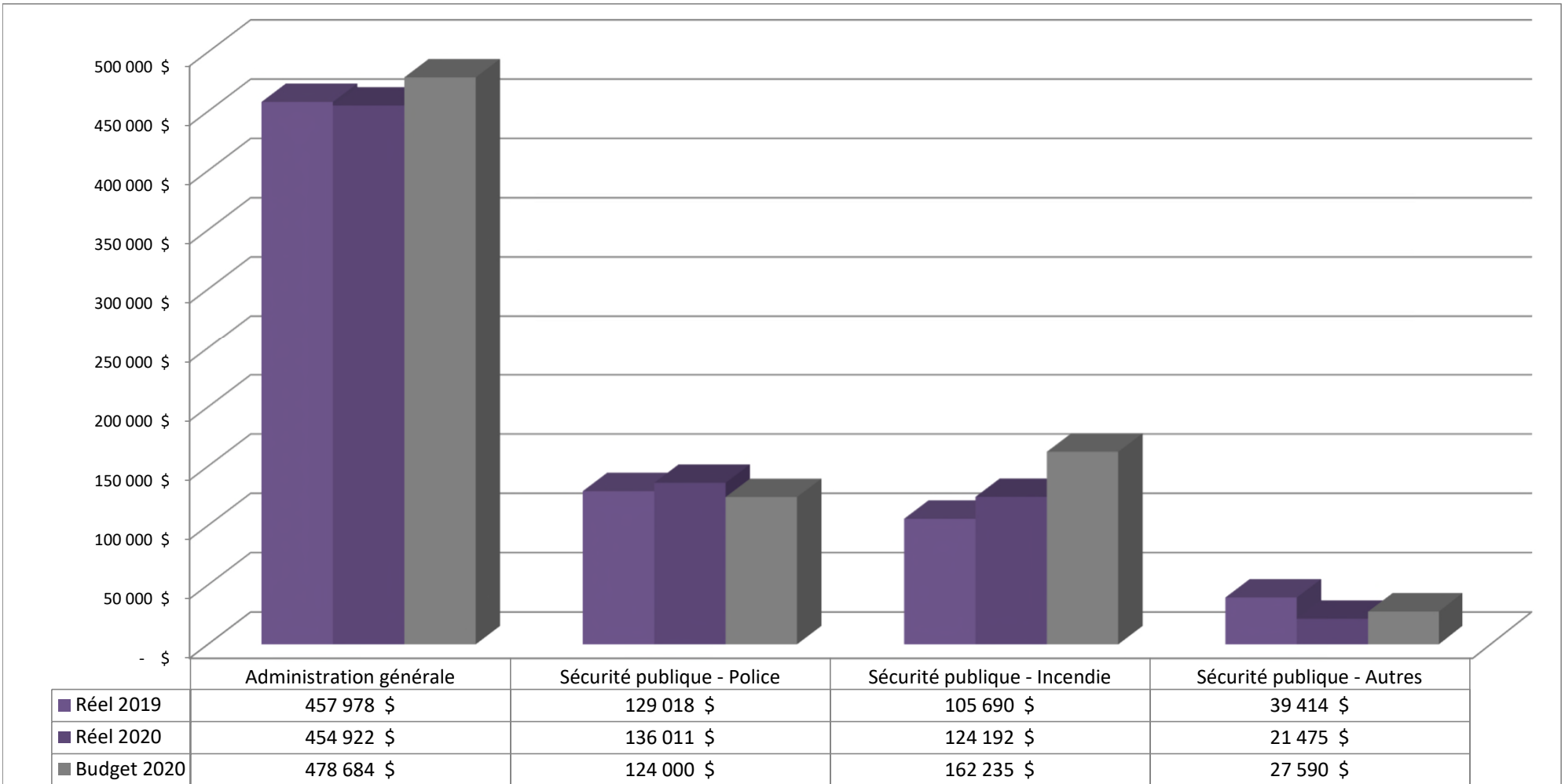
REVENUS DE FONCTIONNEMENT NON CONSOLIDÉS



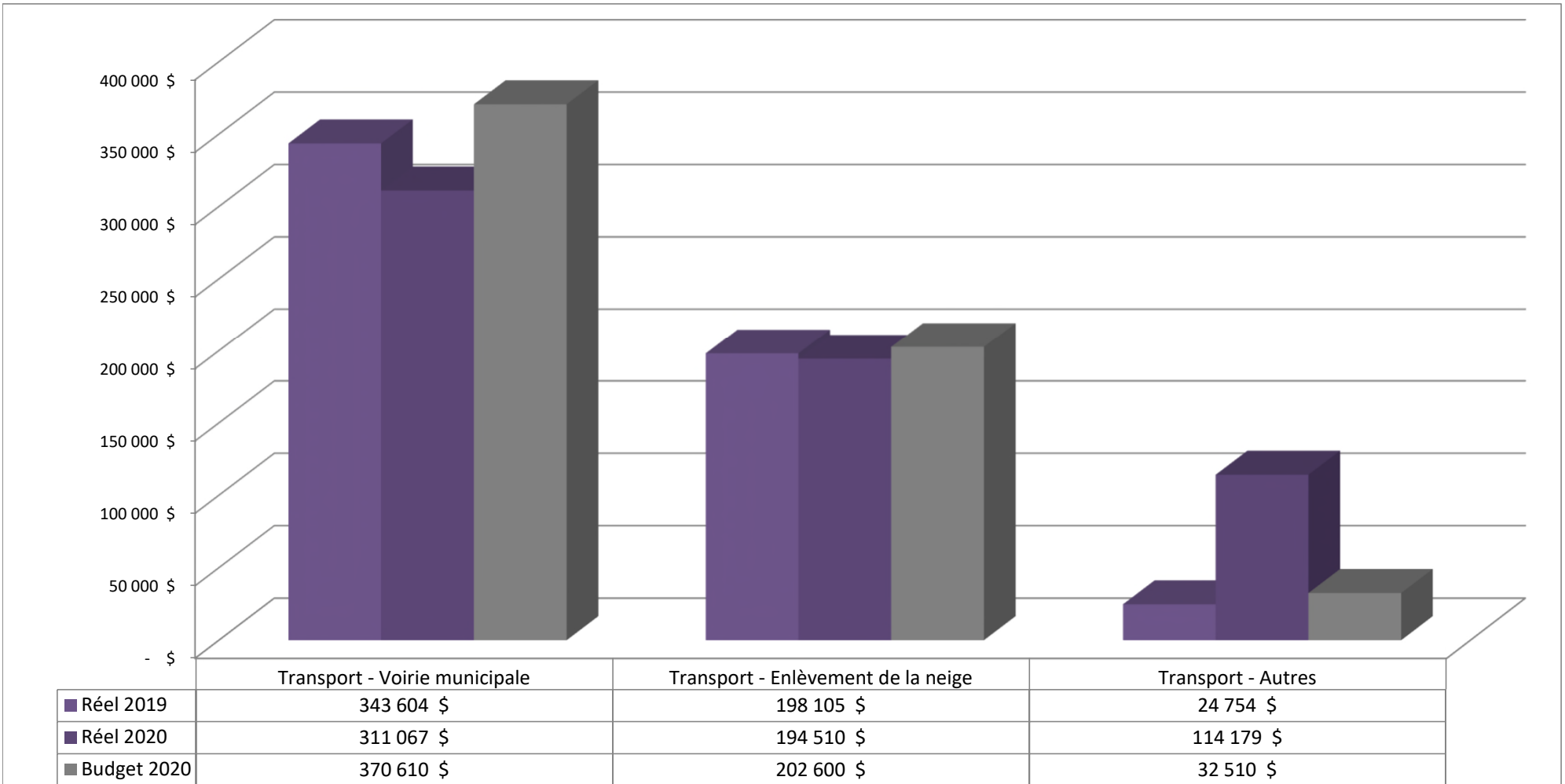
DÉPENSES DE FONCTIONNEMENT NON CONSOLIDÉES



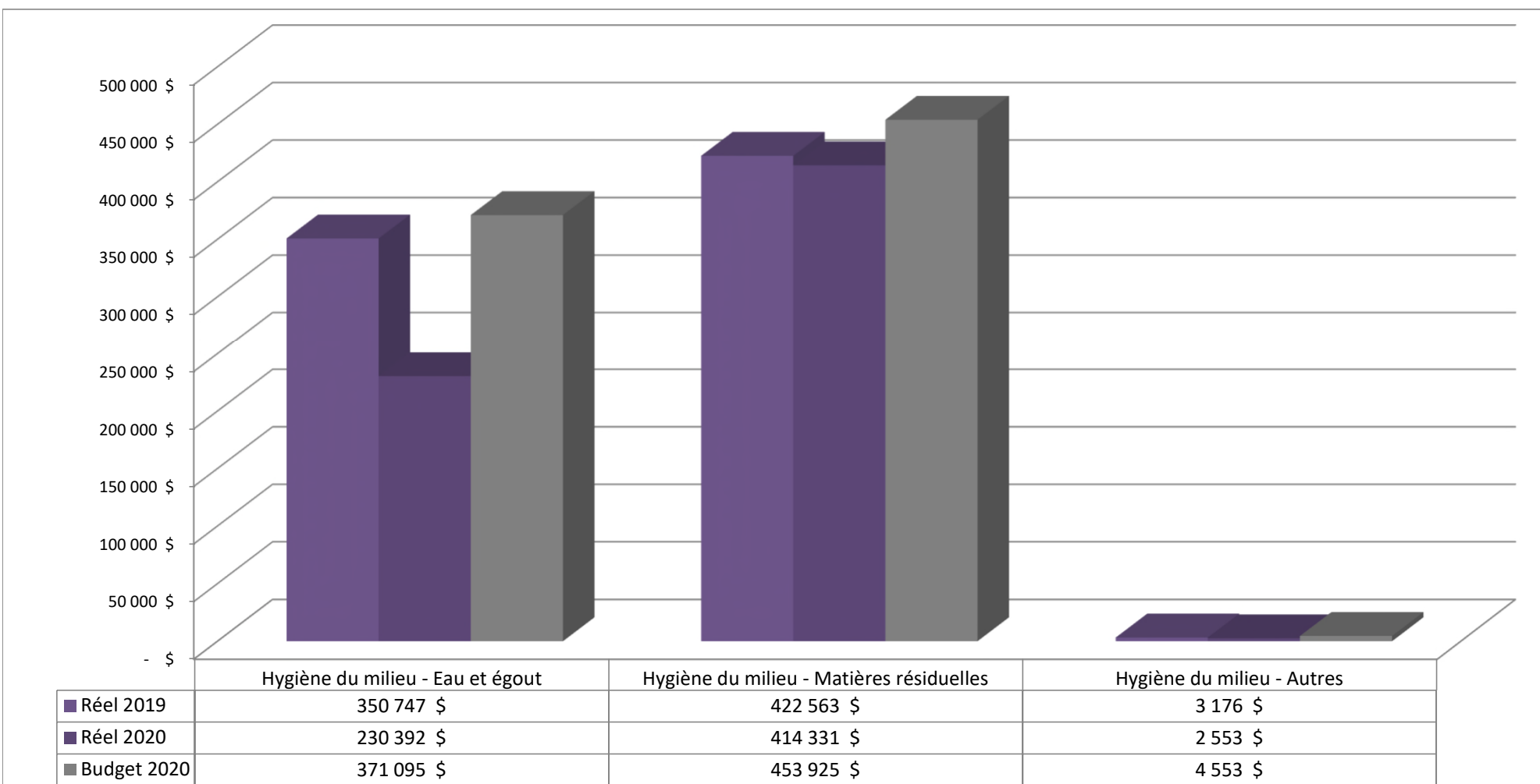
DÉPENSES DE FONCTIONNEMENT NON CONSOLIDÉES



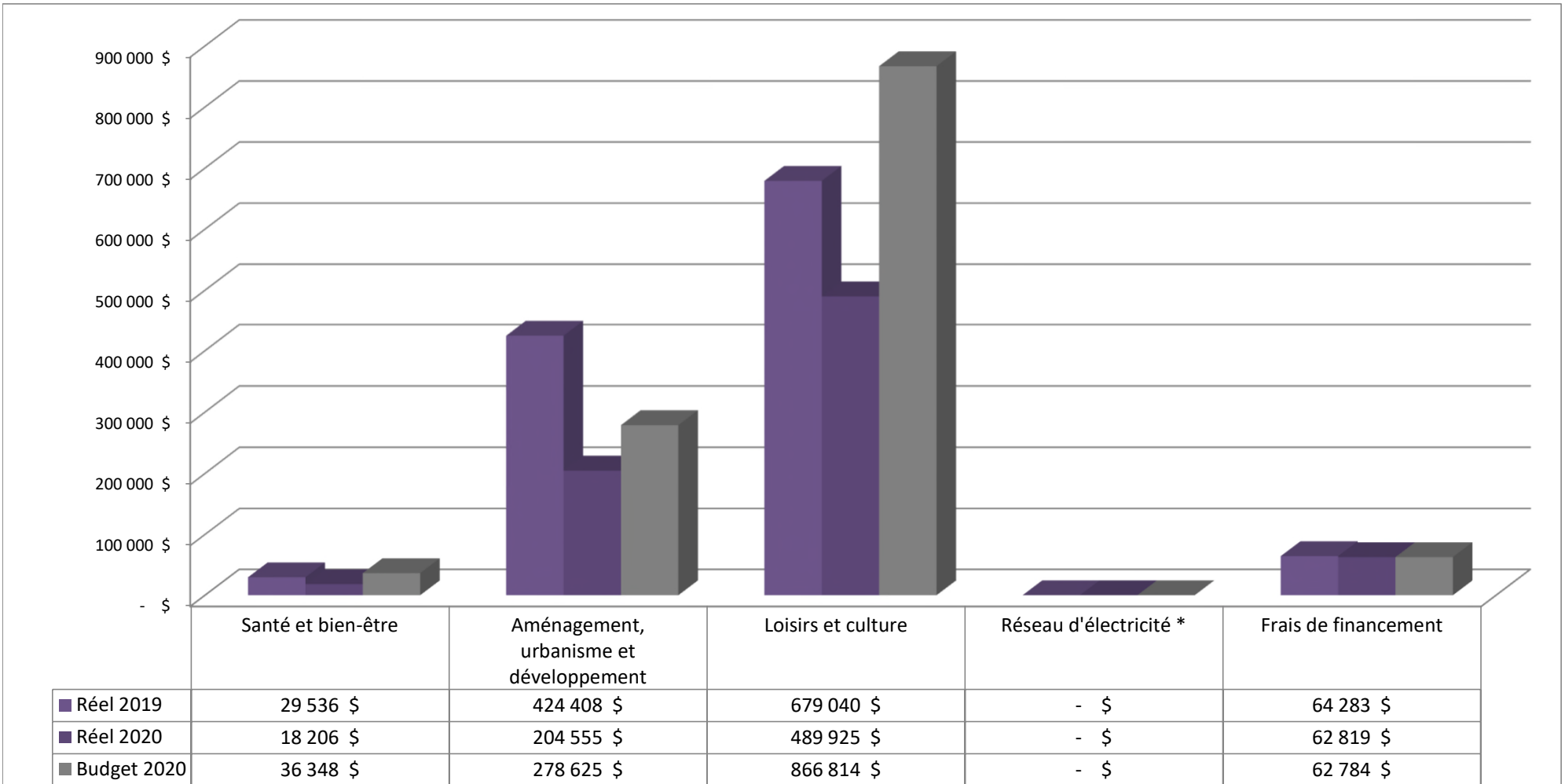
DÉPENSES DE FONCTIONNEMENT NON CONSOLIDÉES



DÉPENSES DE FONCTIONNEMENT NON CONSOLIDÉES



DÉPENSES DE FONCTIONNEMENT NON CONSOLIDÉES



FINANCEMENT DES INVESTISSEMENTS EN COURS NON CONSOLIDÉ

	2020	2019	2018
Solde au début	- \$	93 368 \$	- \$
Acquisitions			
Immobilisations	(566 900) \$	(1 456 998) \$	(1 393 798) \$
Financement			
Revenus d'investissement	199 960 \$	627 376 \$	986 322 \$
Financement à long terme	- \$	- \$	- \$
Affectations			
Activités de fonctionnement	422 622 \$	790 405 \$	500 844 \$
Excédent de fonctionnement non affecté	- \$	39 217 \$	- \$
Financement retourné dans le non affecté	(81 147) \$	(93 368) \$	
Excédent de fonctionnement affecté	- \$	- \$	- \$
Réserves financières et fonds réservés	- \$	- \$	- \$
	541 435 \$	1 363 630 \$	1 487 166 \$
Solde à la fin	(25 465) \$	- \$	93 368 \$

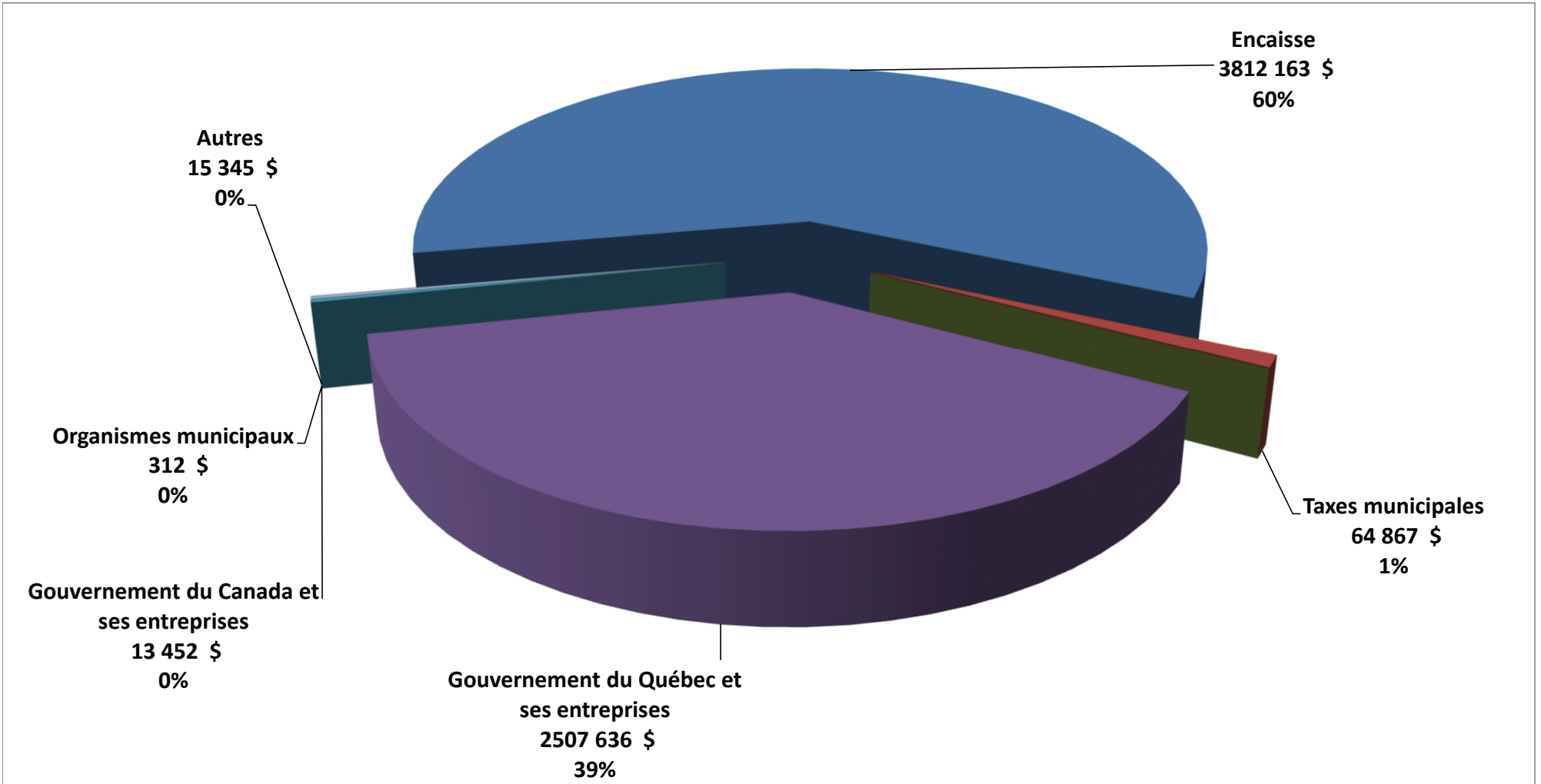
ÉTAT DE LA SITUATION FINANCIÈRE NON CONSOLIDÉE

	2020	2019	2018
Actifs financiers	6 413 775 \$	5 532 828 \$	5 470 977 \$
Passifs	(2 241 285) \$	(2 359 837) \$	(2 298 932) \$
Actifs financiers nets	4 172 490 \$	3 172 991 \$	3 172 045 \$
Actifs non financiers	12 757 265 \$	13 013 961 \$	12 379 899 \$
Excédent accumulé	16 929 755 \$	16 186 952 \$	15 551 944 \$

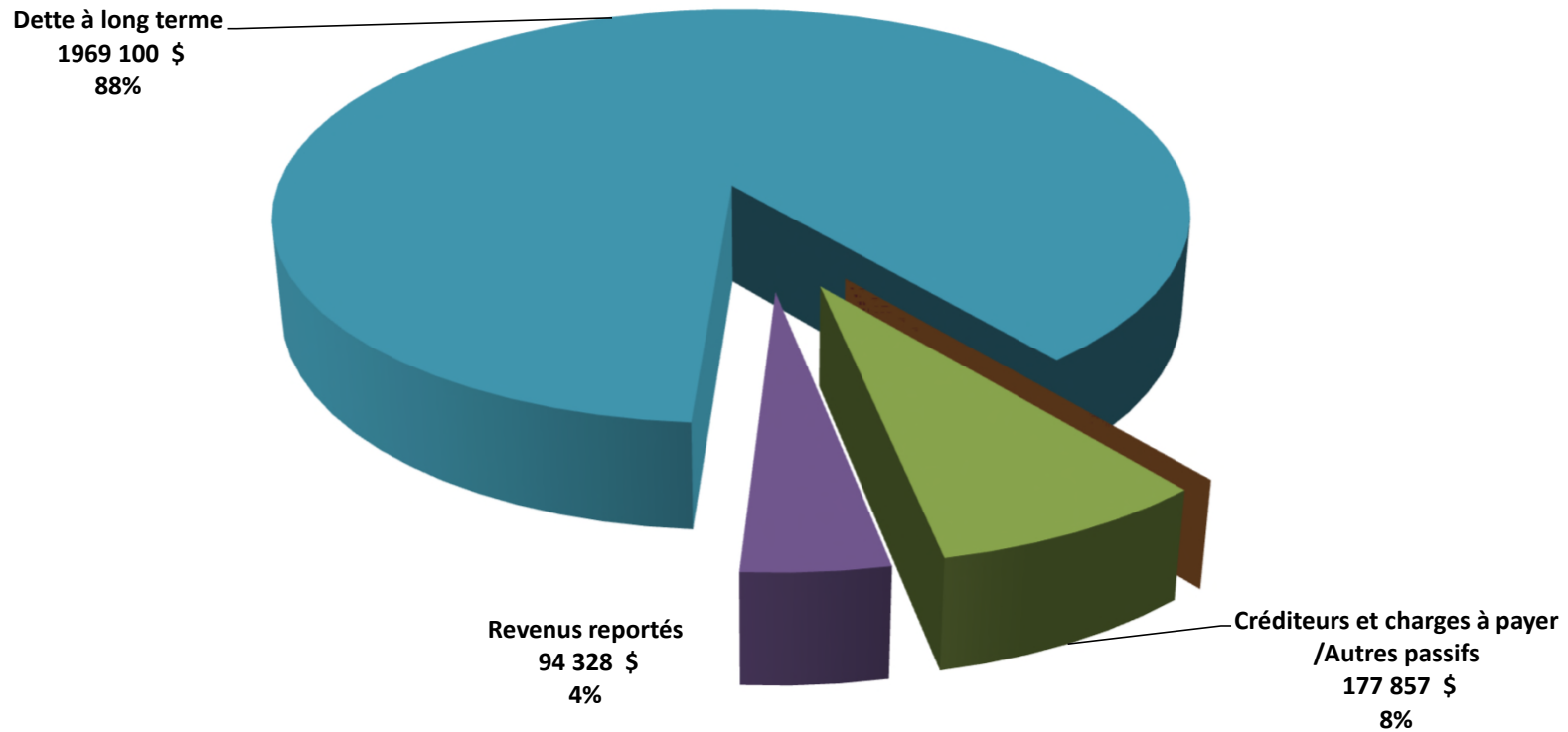
DÉTAIL DE L'EXCÉDENT ACCUMULÉ

Excédent de fonctionnement non affecté	4 389 586 \$	3 710 876 \$	3 695 233 \$
Excédent de fonctionnement affecté	428 386 \$	79 087 \$	127 087 \$
Réserves financières et fonds réservés	177 351 \$	135 095 \$	94 095 \$
Dépenses constatées à taxer ou à pourvoir	- \$	- \$	- \$
Financement des investissements en cours	(25 465) \$		
Investissements nets dans les immobilisations et autres actifs	11 959 897 \$	12 261 894 \$	11 635 529 \$
	16 929 755 \$	16 186 952 \$	15 551 944 \$

ACTIFS FINANCIERS NON CONSOLIDÉS



PASSIFS NON CONSOLIDÉS



ENDETTEMENT TOTAL NET À LONG TERME

	2020	2019	2018
Dette à long terme	1 969 100 \$	2 067 900 \$	2 164 300 \$
Activités d'investissement à financer	25 465 \$	- \$	- \$
Activités de fonctionnement à financer	- \$	- \$	- \$
Passif au titre des avantages sociaux futurs	- \$	- \$	- \$
Sommes affectées au remboursement de la dette à long terme	(1 432 145) \$	(1 496 507) \$	(1 558 407) \$
Quote-part dans l'endettement total net à long terme			
Organismes contrôlés	300 893 \$	128 309 \$	166 285 \$
Municipalité régionale de comté	- \$	- \$	49 301 \$
Endettement total net à long terme	863 313 \$	699 702 \$	821 479 \$